

Edukacja PRZEDSZKOLNA

katalog 2015/2016



SPIS TREŚCI



Kraina przedszkolaka – koncepcja cyklu 2

Kraina przedszkolaka.
Roczne przygotowanie przedszkolne 4



Kraina przedszkolaka.
Roczne przygotowanie przedszkolne.
Język angielski 12



Kraina przedszkolaka. Czterolatek 18



Kraina przedszkolaka. Trzylatek 26

Odkrywam siebie – koncepcja cyklu 34



Odkrywam siebie. Szkoła tuż-tuż 36



Odkrywam siebie. Czterolatek 42



Odkrywam siebie. Trzylatek 44

Dostępne publikacje 46

Pomoce dydaktyczne 48

Od ponad 25 lat wydawnictwo MAC Edukacja dba o to, aby w polskich przedszkolach dzieci mogły się rozwijać kreatywnie, a nauczyciele mieli dostęp do nowoczesnych narzędzi w pracy zawodowej. W tym roku również przygotowaliśmy szeroką ofertę publikacji, które są zgodne z nowoczesnymi trendami w edukacji, a także opierają się na naszych najlepszych doświadczeniach zbieranych przez wiele lat pracy nad materiałami edukacyjnymi dla przedszkolaków.

W roku 2015/2016 na szczególną uwagę zasługuje nowy cykl **Kraina przedszkolaka** dla trzylatków, czterolatków i pięciolatków. **Kraina przedszkolaka** to nowoczesny pakiet edukacyjny dla całego przedszkola. Takie same kręgi tematyczne, wspólny świat bohaterów oraz atrakcyjne dla dzieci postacie przewodnie pozwolą przedszkolakom w sposób zabawowy odkrywać świat i swoje możliwości.

Jesteśmy także gotowi, aby wesprzeć nauczycieli w nadchodzących zmianach i obowiązkowej **naucze języka obcego** dzieci objętych rocznym przygotowaniem przedszkolnym. Opracowaliśmy

wraz z doświadczonymi autorami nowoczesny zestaw materiałów do nauki **języka angielskiego**.

Polecamy również nasz ubiegłoroczny bestseller – cykl **Odkrywam siebie**, z którego korzysta obecnie prawie 300 tys. trzy-, cztero-, pięcio- i sześciolatków. **Odkrywam siebie** to pakiet oparty na teorii inteligencji wielorakich Howarda Gardnera. Podobnie jak w **Krainie przedszkolaka** poszczególne poziomy publikacji są zbieżne tematycznie, a poziom trudności materiału ewoluuje wraz z rozwojem dziecka.

Wydawnictwo MAC Edukacja oferuje nie tylko cykle edukacyjne do przedszkola, ale także **dodatkowe publikacje** i narzędzia wspomagające nauczycieli w pracy zawodowej, które przedstawiamy w niniejszym katalogu.

Serdecznie zapraszamy do zapoznania się z naszymi publikacjami i rozwiązaniami edukacyjnymi dla nauczycieli wychowania przedszkolnego.

Z poważaniem
**Zespół wydawnictwa
MAC Edukacja**



Wkrocz razem z dzieckiem do **KRAINY PRZEDSZKOLAKA** i poznaj kompleksowy cykl edukacyjny od trzylatka do pięciolatka!

Kraina przedszkolaka to innowacyjny cykl edukacyjny dla **trzylatków**, **czterolatków** oraz **dzieci objętych rocznym przygotowaniem przedszkolnym**. Wszystkie poziomy cyklu łączą **wspólne kręgi tematyczne** rozszerzone treściowo w grupie rocznego przygotowania przedszkolnego, co ułatwia nauczycielowi pracę w grupach mieszanych wiekowo.

W całym cyklu pojawia się **wspólny świat bohaterów** – dzieci, które rosną razem z przedszkolakami. Na ilustracjach oraz w proponowanych działaniach możemy obserwować, jak **szóstka przedszkolaków** – Ola, Adam, Tomek, Ala, Marta i Kamil – z każdym rokiem rozwija swoje umiejętności, przeżywa zabawne przygody, odkrywa świat, uczy się rozpoznawać emocje.

Oprócz bohaterów dziecięcych w każdej grupie wiekowej występują **postacie przewodnie**, które towarzyszą maluchom w ich podróży po **Krainie przedszkolaka**. U **trzylatków** jest to sympatyczny **język Tuptuś**, u **czterolatków** – zabawny **zajaczek Kicuś**, a u **pięciolatków** – zaradny **krasnal Raduś**.

Pomysł cyklu został **oparty na zabawie** jako podstawowej formie aktywności dziecka w wieku przedszkolnym. Proponowane działania mają formę zabawy, ponieważ to właśnie ona pomaga dziecku poznawać świat i uczyć się w sposób, który jest mu najbliższy – przez naśladowanie, doświadczenie, poszukiwanie rozwiązań metodą prób i błędów, konstruowanie.

W każdej grupie wiekowej dzieci mają do dyspozycji takie same publikacje, są to: **Karty pracy**, **Prace plastyczne**, **Moja książeczka**, **Kraina emocji**, **Kraina odkrywców**. Poziom tych publikacji dostosowany jest do możliwości dziecka w danym wieku. Dodatkowo najstarsze przedszkolaki mogą przygotować się do nauki czytania, pisania oraz liczenia w klasie pierwszej dzięki ćwiczeniom z publikacji **Kraina liter** i **Kraina matematyki**.

Nauczyciel również znajdzie w cyklu **Kraina przedszkolaka** zbiór wyjątkowych publikacji i płyt pomagających przeprowadzić atrakcyjne i kreatywne zajęcia przedszkolne. Nauczyciel ma do swojej dyspozycji: **przewodniki metodyczne**, **opowiadania**, których bohaterami są postacie przewodnie, **płyty muzyczne**, **Niezbędnik nauczyciela**, **pacyнки** postaci przewodnich oraz **tablice demonstracyjne**.

Odkryj magiczny świat
Krainy przedszkolaka
i zaproś go do
swojego przedszkola!

TRZYLATEK

CZTEROLATEK

PIĘCIOLATEK

POSTACIE PRZEWODNIE CYKLU



jeżyk
TUPTUŚ



zajaczek
KICUŚ



krasnal
RADUŚ

WSPÓLNY ŚWIAT BOHATERÓW



DLA DZIECI

- Karty pracy
- Prace plastyczne w teczce
- Kraina odkrywców
- Kraina emocji
- Moja książeczka
- Kukielka – Tuptus

- Karty pracy, cz. 1–2
- Prace plastyczne w teczce
- Kraina odkrywców
- Kraina emocji
- Moja książeczka
- Kukielka – Kicus

- Karty pracy, cz. 1–4
- Prace plastyczne w teczce
- Kraina odkrywców
- Kraina emocji
- Moja książeczka
- Kukielka – Radus
- Kraina liter
- Kraina matematyki

DLA NAUCZYCIELI

- Przewodnik metodyczny, cz. 1–3
- Przygody języka Tuptusia. Opowiadania (książka + CD)
- Płyta muzyczna, cz. 1 i 2
- Niezbędnik nauczyciela na płycie CD
- Pacynka – Tuptus
- Tablice demonstracyjne

- Przewodnik metodyczny, cz. 1–3
- Przygody zajaczkę Kicusia. Opowiadania (książka + CD)
- Płyta muzyczna, cz. 1 i 2
- Niezbędnik nauczyciela na płycie CD
- Pacynka – Kicus
- Tablice demonstracyjne

- Przewodnik metodyczny, cz. 1–5
- Przygody krasnala Radusia. Opowiadania (książka + CD)
- Płyta muzyczna, cz. 1 i 2
- Niezbędnik nauczyciela na płycie CD
- Pacynka – Radus
- Tablice demonstracyjne

WITAJ W KRAINIE ZABAW I RADOŚCI!



Kraina przedszkolaka. Roczne przygotowanie przedszkolne to część cyklu edukacyjnego od trzylatka do pięcioletka. Wszystkie poziomy cyklu łączą podobne kręgi tematyczne oraz wspólni bohaterowie. Dzieci z różnych grup wiekowych mogą korzystać z kart pracy, które są zbliżone do siebie tematycznie, a różnią się głównie poziomem trudności.

Podczas całego roku pięcioletkom towarzyszy postać przewodnia – **Krasnal Raduś**, który pomaga dzieciom w zdobyciu kompetencji niezbędnych do podjęcia nauki w klasie pierwszej.

KARTY PRACY

To zestaw 140 kolorowych kart dopasowanych do możliwości dzieci w ostatnim roku edukacji przedszkolnej. Dzięki kartom pracy dzieci m.in.: rozwijają swoją spostrzegawczość i pamięć wzrokową, ćwiczą sprawność manualną, rozwijają rozumowanie przyczynowo-skutkowe. Część kart przygotowuje najstarsze przedszkolaki do nauki czytania, pisania oraz liczenia w klasie pierwszej. W kartach dzieci znajdą również zabawy, które rozwijają zainteresowanie światem przyrody, uwalniają na piękno, a także wprowadzają w świat wartości.

Obejrzyj obrazki i opowiedz przygodę krasnala zgodnie z opowiadaniem *Historia krasnala Radusia*.



imię i nazwisko

5

wspomaganie rozwoju mowy, m.in. na podstawie historyjek o przygodach krasnala Radusia i jego przyjaciół

PAKIET DLA DZIECKA

Karty pracy (4 części) są dostosowane do możliwości przedszkolaków w ostatnim roku edukacji przedszkolnej. Dzięki nim dzieci m.in.: kształcą rozumowanie przyczynowo-skutkowe, rozwijają spostrzegawczość i pamięć wzrokową.

W ćwiczeniu sprawności manualnej pomocny jest zestaw **Prac plastycznych w teczce**. Karty zachęcają dzieci do malowania, wycinania, wypychania i konstruowania.

Kraina odkrywców to zbiór kart do specjalnie przygotowanych zajęć rozbudzających zaciekawienie światem przyrody u starszych przedszkolaków, a **Kraina emocji** umożliwia wspomaganie dzieci w zakresie inteligencji społecznej, moralnej i emocjonalnej.

Moja książeczka przeznaczona jest do pracy indywidualnej w przedszkolu lub w domu. To zbiór prac dokumentujących umiejętności dzieci na ostatnim etapie edukacji przedszkolnej (portfolio przedszkolaka).

Dodatkowe publikacje w pakiecie dla dziecka – **Kraina liter** i **Kraina matematyki** – są doskonałą pomocą w przygotowaniu do nauki czytania, pisania i liczenia w klasie pierwszej.

DLA DZIECKA

- **Karty pracy, cz. 1–4**
- **Prace plastyczne w teczce**
- **Kraina odkrywców**
- **Kraina emocji**
- **Moja książeczka**
- **Kraina liter**
- **Kraina matematyki**
- **Kukielka – Raduś**

cena: 124 zł
indeks: 1546700

Zaradny Krasnal Raduś towarzyszy starszym przedszkolakom w zajęciach i zabawach.

● Policz balony Adama, a potem policz balony Oli. Narysuj w pętli tyle balonów, ile dzieci mają ich razem.

● Dokończ kolorować balony według wzoru.

imię i nazwisko _____

27

przygotowanie do nauki matematyki z bohaterami pakietu – dziećmi Olią i Adamem



KREATYWNE DZIECKO WYCINA, RYSUJE I KONSTRUUJE!



PRACE PLASTYCZNE

Na starsze przedszkolaki czekają dodatkowe karty do malowania, wycinania, wypychania i składania zebrane w **praktycznej teczce**. Propozycje twórczych działań zachęcają dzieci do aktywności plastycznej i rozwijają umiejętność tworzenia form przestrzennych. Zestawy kart pozwalają korzystać z różnorodnych technik plastycznych.

Część materiałów z **Prac plastycznych** połączona jest z kartami pracy, dzięki czemu ćwiczenia są jeszcze bardziej **rozbudowane i zróżnicowane**.




Dokończ zimowy obrazek. Wyklej bałwaniki i choinki kulkami bibuły, a śnieg zrob z plasteliny. Dokończ ozdabiać ramkę kulkami plasteliny według wzoru.



prace plastyczne rozwijające kreatywność

zabawa w teatrzyk paluszkowy z postaciami z **Krain przedszkolaka**

Wpchnij pacynki na paluszki. Sklej je według instrukcji.



zadania rozwijające umiejętność tworzenia form przestrzennych

Wykonaj przybłomik na kredki według instrukcji.

- Dokończ kolorować pojemnik. Wycznij wszystkie elementy.
- Przyklej spód i wewnętrzny do pojemnika od wewnętrznej strony.
- Sklej tył pojemnika.



historijki obrazkowe ćwiczące rozumowanie przyczynowo-skutkowe

Wytnij obrazki.



PIĘCIOLATEK W KRAINIE EMOCJI!



KRAINA EMOCJI

Kraina emocji to 28 kart pracy, dzięki którym nauczyciel ma możliwość kształtowania rozwoju najstarszych przedszkolaków w zakresie **inteligencji emocjonalnej, moralnej i społecznej**.

Dzięki przykładowym sytuacjom edukacyjnym opisanym w **Krainie emocji** pięciolatek:

- uczą się rozpoznawać i nazywać uczucia
- poznają różne sposoby radzenia sobie z emocjami
- uczą się rozróżniać dobro od zła
- rozwijają umiejętność współpracy w grupie
- uczą się ponosić odpowiedzialność za powierzone im zadania.

Kraina emocji wzmacnia poczucie własnej wartości i pomaga pięciolatkom przygotować się do rozpoczęcia edukacji w klasie pierwszej.

DLA NAUCZYCIELA:

Szczegółowo zaplanowane cykle zajęć na podstawie kart pracy **Kraina emocji**.
Scenariusze dostępne w **Niezbędniku nauczyciela** (więcej na stronie 15).

budowanie udanych relacji z rodzeństwem

● Marta ma młodszego brata. Opowiedz o sytuacjach przedstawionych na obrazkach. Jak myślisz, co czuła Marta w tych sytuacjach?

imię i nazwisko _____ 9

rozpoznawanie i nazywanie uczuć

● Pomyśl, co czuły zwierzęta na obrazkach. Przyklej obok nich minki, które pokazują te uczucia.

naklejki

imię i nazwisko _____ 5

PIĘCIOLATEK OBSERWUJE I ODKRYWA ŚWIAT!



KRAINA ODKRYWCÓW

Kraina odkrywców to zestaw 28 kart pracy, dzięki którym najstarsze przedszkolaki mogą wzbogacać swoje wiadomości na temat świata natury, wykorzystując jednocześnie wcześniejsze doświadczenia i zdobytą wiedzę.

Zebrałe w **Krainie odkrywców** zabawy rozwijają u pięciolatków zainteresowanie przyrodą i zachęcają do wykonywania **prostyh eksperymentów**.

Ćwiczenia w **Krainie odkrywców** pomagają również kształtować **postawy proekologiczne**.

DLA NAUCZYCIELA:

Szczegółowo zaplanowane cykle zajęć na podstawie kart pracy **Kraina odkrywców**. Scenariusze dostępne w **Niezbędniku nauczyciela** (więcej na stronie 15).



doskonalenie umiejętności posługiwania się określeniami: cięższy, lżejszy

Przyjrzyj się obrazkom. Na każdym obrazku otocz pętlą to, co jest cięższe.



Sprawdź, co najszybciej spadnie na ziemię. Pokoloruj ramkę z tym obrazkiem na czerwono. Ramkę, na którym przedstawiony jest przedmiot, który spada najwolniej, pokoloruj na zielono.



imię i nazwisko

1

kształtowanie spostrzegawczości obserwacje świata zwierząt

Przyjrzyj się tropom zwierząt. Idź ich śladami, a dowiesz się, gdzie ukryły się zwierzęta.




imię i nazwisko

13

postać przewodnia – krasnal Raduś – zachęca pięciolatkę do obserwacji Księżyca

Księżyc inaczej wygląda w różnych dniach miesiąca. Krasnal Raduś obserwował Księżyc i zaznaczał swoje obserwacje. Obserwuj z rodzicami Księżyc w każdą sobotę lub niedzielę i rysuj w kratkach, jak wygląda.



imię i nazwisko

14

DZIAŁAMY RAZEM Z DZIECKIEM W PRZEDSZKOLU I W DOMU!



MOJA KSIĄŻECZKA

Publikacja przeznaczona do indywidualnej pracy dziecka **w przedszkolu** lub **w domu**. Zadaniem **Mojej książeczki** jest integracja dwóch światów dziecka – przedszkolnego i domowego – w celu optymalnego wspomaganie rozwoju przedszkolaka.

Na 40 stronach zostały zawarte zadania mające na celu m.in.: budzenie przynależności do rodziny, poznawanie siebie, budowanie poczucia własnej wartości, zachęcanie do wspólnego działania z bliskimi, rozwijanie kompetencji społecznych i emocjonalnych, budzenie motywacji do czytania i wprowadzenie elementów do samodzielnego czytania.



Moja książeczka to zbiór prac dokumentujących umiejętności dzieci na ostatnim etapie edukacji przedszkolnej (**portfolio przedszkolaka**).

budzenie motywacji do czytania dodatkowe zabawy plastyczne

- Przeczytaj razem z dorosłym. Dorosły będzie czytał tekst, a ty nazywał obrazki. Dokończ kolorować ilustrację.

W przedszkolu zawsze jest wesoło. bawi się ,
a i lepią z różne , wycina
rakiety, a buduje z . pomaga pani
karmić .



4

zachęcanie do wspólnego działania z bliskimi

- Przypomnij sobie, co najbardziej lubisz jeść, kiedy odwiedzasz babcię. Zrób to danie razem z babcią. Poproś babcię, żeby w ramce wpisała przepis twoje ulubione danie. W większej ramce narysuj siebie razem z babcią podczas wspólnego gotowania lub wklej zdjęcie.



24

ćwiczenie spostrzegawczości

- Krasnal Raduś wybrał się na czerwcowy spacer. Skreśl na ilustracji elementy, które nie pasują do czerwca.



39

Z DZIECKIEM W PODRÓŻ PO KRAINIE LITER!



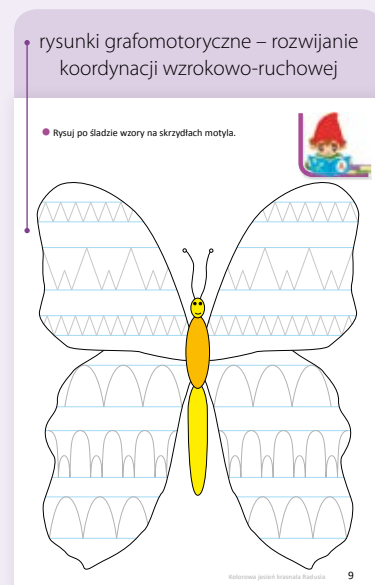
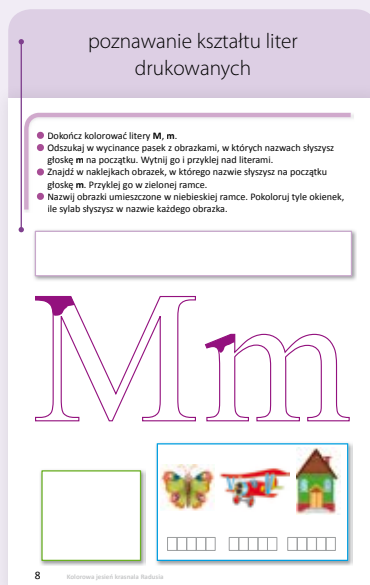

KRAINA LITER

Kraina liter pozwoli dzieciom z łatwością wkroczyć w świat czytania i pisania. Dzieci, pracując z kartami, ćwiczą m.in.: koordynację wzrokowo-ruchową, kodowanie i dekodowanie, spostrzegawczość. Poznają kształt liter drukowanych oraz wykonują ćwiczenia grafomotoryczne przygotowujące je do nauki pisania w klasie pierwszej.

Zestaw tych dodatkowych kart umożliwi **indywidualną naukę** oraz pozwala na swobodne i dowolne włączanie wybranych ćwiczeń w aktualnie omawiany krąg tematyczny.



Dostępna również **Kraina liter plus** – karty pracy o podwyższonym stopniu trudności.



DZIECKO WKRACZA W KRAINĘ MATEMATYKI!



KRAINA MATEMATYKI

Kraina matematyki to publikacja, która przybliży dzieciom w wieku przedszkolnym świat matematyki. Na 50 stronach dzieci mogą m.in.: ćwiczyć umiejętność klasyfikowania, uczyć się dostrzegać i kontynuować rytmy, rozwijać intuicję geometryczną.

Publikacja jest idealnym rozwiązaniem dla nauczycieli planujących indywidualizowanie pracy z dziećmi w zakresie edukacji matematycznej, gdyż pozwala na swobodne włączanie ćwiczeń w omawiany krąg tematyczny.



Dostępna również **Kraina matematyki plus** – karty pracy o podwyższonym stopniu trudności.

- Mama dostała trzy tulipany od Oli i cztery żonkile od Madzi. Policz, ile kwiatów dostała razem mama. Narysuj w ramce tyle samo kropek. Jeśli potrafisz, wklej obok odpowiednią liczbę.

- Mama miała pięć babeczek. Poczęstowała Adama. Chłopiec zjadł dwie babeczki. Skreśl je na rysunku. Ile ciastek zostało mamie? Policz je. Narysuj w ramce tyle kropek, ile babeczek ma teraz mama. Jeśli potrafisz, wklej obok odpowiednią liczbę.

Przyjdź dla mamy i taty 47

→ wprowadzanie dzieci w świat matematyki

rozwijanie pamięci i umiejętności organizowania pola spostrzeniowego

- Odszukaj w wycinance dary jesieni. Wytnij, ułóż i przyklej w każdej ramce obrazek, którego brakuje.

8 Kolorywa jesieni Krzysztof Radulski

kształtowanie pojęcia liczby

- Przyjrzyj się cyfrze, którą wskazuje krasnal Raduś. To cyfra sześć. Znajdź w naklejkach taką samą cyfrę i przyklej ją w zielonej ramce.
- W niebieskiej ramce przyklej sześć bałwanów.
- Przyjrzyj się wieży z klocków. Zamaluj sześć klocków, licząc od dołu.

Dziwnej 1.010 25

rozwijanie intuicji geometrycznej

- Dorysuj drugą połowę rakiety. Pokoloruj ją.

32 Wyprawa w kosmos

WITAJCIE W KRAINIE JĘZYKA ANGIELSKIEGO!



JĘZYK ANGIELSKI

Dla dzieci objętych rocznym przygotowaniem przedszkolnym przygotowano pakiet kształtujący umiejętność porozumiewania się w języku angielskim. Pakiet ten jest **częścią cyklu Kraina przedszkolaka** i pojawiają się w nim bohaterowie dobrze już dzieciom znani.

Postacią przewodnią jest **bocian Bartek**, który podróżuje po świecie i wie, jak ważna jest znajomość języków obcych.

DLA DZIECKA

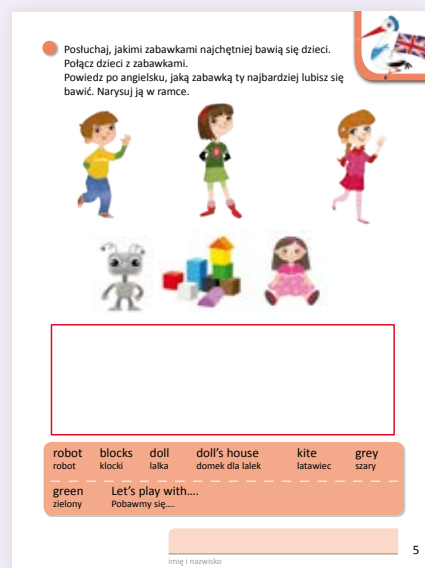

- Karty pracy
- Płyta audio CD

Indeks: 1546800

TANIEJ w zestawie z pakietem **Kraina przedszkolaka. RPP.** O szczegóły zapytaj swojego konsultanta oświatowego.

KARTY PRACY

Karty pracy pomogą nauczycielowi wprowadzić dzieci w świat języka angielskiego. Zostały one opracowane z myślą o starszych przedszkolakach objętych rocznym przygotowaniem przedszkolnym. Karty umożliwiają poznawanie i utrwalanie nowych słów i zwrotów poprzez angażowanie dzieci do różnorodnej aktywności, wypowiedzanie się na określony temat, kolorowanie według instrukcji itp.



Na każdej karcie zamieszczone zostały słówka i proste zwroty, które są wprowadzane podczas zajęć danego dnia. Jest to duże ułatwienie zarówno dla nauczycieli, jak i dla rodziców, którzy mają możliwość utrwalania ćwiczeń z dzieckiem w domu.



Przewodnik metodyczny

Kolorowy przewodnik metodyczny zawiera **rozkład materiału** (syllabus) oraz **szczegółowe scenariusze zajęć językowych**, dzięki którym nauczyciel będzie mógł w dowolnej porze dnia przeprowadzić ciekawe i efektywne lekcje języka angielskiego zintegrowane z tematyką i treściami codziennych zajęć przedszkolnych.

Scenariusze zostały przygotowane w taki sposób, aby **nauczyciel bez większego doświadczenia w nauczaniu języka angielskiego** w przedszkolu mógł przeprowadzić je z wykorzystaniem pomocy dydaktycznych, które na co dzień służą mu do prowadzenia zajęć w języku ojczystym. Język angielski staje się więc dla dziecka integralną częścią codziennych zajęć i zabaw przedszkolnych, a bohaterowie materiałów dydaktycznych „rozmawiają” z dzieckiem zarówno w języku polskim, jak i angielskim.



Płyta audio CD

Na płycie znajdują się nagrania **piosenek, rapów, rymowanek i historyjek językowych**, które pomogą dzieciom w zapamiętaniu i utrwaleniu nowego słownictwa oraz struktur zdaniowych wprowadzanych podczas zajęć językowych w przedszkolu.

Radosne i rytmiczne melodie zachęcają dzieci do uczestniczenia w zabawach muzyczno-ruchowych, dzięki którym nauka języka angielskiego staje się naturalnym, integralnym elementem zajęć przedszkolnych. Nagrane utwory umożliwiają dzieciom utrwalanie wymowy poznawanych słów i zwrotów, a także powtarzanie nowych treści w formie zabaw aktywizujących wszystkie zmysły.

Płyta audio CD dla nauczyciela

Na płycie nagrano zwroty, frazy, polecenia oraz wyrażenia potrzebne nauczycielowi do poprowadzenia zajęć opisanych w przewodniku metodycznym. Prawidłowe **wzorce fonetyczne** będą szczególnie pomocne **dla tych nauczycieli, którzy dopiero zdobywają doświadczenie** w prowadzeniu zajęć językowych w przedszkolu.



Karty obrazkowe / Historyjki obrazkowe

Dodatkowe pomoce umożliwiają lepsze rozumienie języka obcego w określonym kontekście (**historyjki obrazkowe**) oraz wspierają wprowadzanie i utrwalanie nowego słownictwa (**karty obrazkowe**).

DLA NAUCZYCIELA

- Przewodnik metodyczny
- Płyta audio CD
- Płyta audio CD dla nauczyciela
- Historyjki obrazkowe – plakaty
- Karty obrazkowe – flashcards

Indeks: 1546900

MATERIAŁY DLA NAUCZYCIELA



dla nauczyciela
pacyнка – Raduś



Materiały dydaktyczne to wielkie **ułatwienie w codziennej pracy nauczyciela** edukacji przedszkolnej.

Do **Krainy przedszkolaka** dostępne są **przewodniki metodyczne** w pięciu częściach – stanowią one **szybką pomoc w przygotowaniu zajęć**. Zawierają treści programowe, główne cele zajęć, cele operacyjne oraz przykładowe wpisy do dziennika.

W scenariuszach dziennych znajdują się opisy zabaw, teksty literackie oraz **piosenki** pozwalające na prowadzenie atrakcyjnych zajęć umuzykalniających. Propozycje **ćwiczeń gimnastycznych, ćwiczeń porannych** oraz urozmaicone – inne na każdy dzień – **zabawy na świeżym powietrzu** pomogą rozwijać sprawność ruchową dzieci.

przykładowy zapis w dzienniku
do każdego scenariusza

gotowe zestawy
ćwiczeń porannych

Dzień 4

Temat dnia: Skarby jesieni

Zapis w dzienniku

- I. Zabawa *Co tu nie pasuje. Minki kasztanów* – rozwijanie sprawności manualnej w małym zespole. Zabawy swobodne w kąciach zainteresowań. Zwrócenie uwagi na samodzielne rozwiązywanie konfliktów przez dzieci. Ćwiczenia poranne – zestaw 6.
- II. *Jesienne zabawy Radusia* – rozwijanie umiejętności rachunkowych. Słuchanie opowiadania Beaty Szurowskiej *Jesienna kraina*. Stwarzanie sytuacji edukacyjnych wymagających liczenia. Ćwiczenia gimnastyczne.
- III. Zabawy z piłką – gra w *Kucanki*. Dobieranie w pary skarbów jesieni mających taką samą liczbę sylab. Gromadzenie skarbów jesieni w kąciku przyrody. Zabawy ruchowe na świeżym powietrzu.

Cele ogólne

- rozwijanie umiejętności rachunkowych,
- stwarzanie sytuacji edukacyjnych wymagających liczenia,
- doskonalenie koncentracji uwagi i spostrzegawczości słuchowej,
- rozwijanie kompetencji społecznych.

Cele operacyjne

- Dziecko:
- układa, dodaje, odejmuje żołędzie zgodnie z treścią wiersza,
 - ustala wynik dodawania i odejmowania po każdej zmianie ułożenia żołędzi,
 - uważnie słucha treści utworu,
 - czynnie uczestniczy w zabawie ruchowej.

Środki dydaktyczne: emblematy liści i owoców, bębnek, kartoniki z narysowanymi żołędziami od 1 do 6, duże ilustracje przedstawiające różne ułożenie 6 żołędzi, żołędzie dla każdego dziecka, plastikowe tacki lub koszyki, wycięty z papieru koszyk, kasztany, liście, szyszki, kartoniki z różną liczbą kresek, piłki, KP 1, karta 24, *Opowiadania*, s. 6, CD *Opowiadania*.

Przebieg dnia

- I.
 1. N. układa przed dziećmi obrazki przedstawiające np. jarzębinę, kasztan, szyszkę, grzybek, samochód. Pyta dzieci: *Czy wszystko do siebie pasuje?* Dzieci odpowiadają i uzasadniają swoje zdanie.
 2. *Minki kasztanów* – rozwijanie sprawności manualnej (praca w małym zespole). N. układa przed dziećmi białe kartki z narysowanymi konturami kasztanów. Zadanie dzieci polega na narysowaniu kasztanów dowolnymi minik i ich nazwaniu.
 3. Praca z chętnymi dziećmi – wyklejanie konturów liścia, kasztana, gruszki, marchewki cienkimi walczkami z plasteliny. Rozpoznawanie za pomocą dotyku, bez kontroli wzroku, co znajduje się na kartce.

4. Zabawy swobodne w kąciach zainteresowań. Zwrócenie uwagi na samodzielne rozwiązywanie konfliktów przez dzieci.
5. Ćwiczenia poranne – zestaw 6 (*Przewodnik metodyczny*, cz. 1, s. 118).

II.

1. Zabawa na powitanie. N. wraz z krasnalem Radusiem wita dzieci, które dzisiaj przyszły do przedszkola w kaloszach, założyły czapkę, sweter, spodnie itd. Dzieci, które czują się powitane, machają do N. ręką.
2. Słuchanie opowiadania B. Szurowskiej *Jesienna kraina* (*Opowiadania*, s. 6). Krasnal Raduś zaprasza dzieci do wysłuchania opowiadania o jesiennych przygodach dzieci z przedszkola. Informuje, że będzie jednym z jego głównych bohaterów. Prosi N. o przeczytanie opowiadania. Sam siada z boku i uważnie obserwuje zachowanie dzieci. Dzieci mogą wyśmuchać opowiadania z płyty.
3. Omówienie treści opowiadania. Krasnal pyta:
 - *Gdzie bawili się dzieci?*
 - *Jaka była w tym dniu pogoda na dworze? Jaka to była pora roku?*
 - *Co Ala chciała zabrać z ogrodu do przedszkola?*
 - *Co zaproponowała pani? Co dzieci przyniosły z przedszkolnego ogrodu?*
 - *Gdzie dzieci poszły na wycieczkę następnego dnia?*
 - *Jakie skarby jesieni dzieci przyniosły z lasu? Do czego dzieci wykorzystały zebrane skarby jesieni?*
 - *Co zrobił Raduś razem z panią?*
 - *Gdzie dzieci urządziły jesienną krainę?*
 Krasnal chwali dzieci za uważne słuchanie treści utworu i bardzo dobre odpowiedzi. Zachęca do systematycznego zbierania skarbów jesieni i urządzania jesiennego kraju w przedszkolnej sali.
4. Rachunkowe zabawy z krasnalem. Krasnal zaprasza dzieci do wspólnego liczenia z wykorzystaniem jednego z wymienionych w opowiadaniu skarbów jesieni. Dzieci dowiedzą się, czego użyją do zabaw, jeśli odgadną zagadkę I. Fabiszewskiej:




Opowiadania, s. 6

*Mają na głowie czapeczki,
Jesienią z dębu spadają.
Są przysmakiem dla dzików,
a dzieci je chętnie zbierają.* (żołędzie)

Po udzieleniu prawidłowej odpowiedzi N. stawia przed każdym dzieckiem tackę lub koszyk z żołędziami. Krasnal przy pomocy N. przypina do tablicy kartkę z sześcioma narysowanymi żołędziami. Dzieci razem z krasnalem liczą żołędzie i układają je w taki sam sposób, jaki jest przedstawiony na tablicy (żołędzie ułożone parami, blisko siebie – stykają się ogonkami). Po sprawdzeniu poprawności wykonania zadania krasnal przypina kolejną kartkę z naryso-

scenariusz dzienny
z podziałem na trzy części dnia

odnośniki do publikacji dodatkowej
**Przygody krasnala Radusia.
Opowiadania**



Przygody krasnala Radusia (książka z płytą CD) to pełen humoru zbiór 19 ilustrowanych opowiadań o krasnalu Radusiu i jego przyjaciółach. Dzięki opowiadaniom nauczyciel może z łatwością inspirować dzieci do rozmów o sprawach im bliskich, nie wykluczając jednocześnie trudnych tematów (takich jak lęki czy emocje).

Opowiadania pomagają rozwijać empatię, wprowadzają w świat wartości i uwrażliwiają na potrzeby innych.

Dołączona do książki płyta CD z nagraniami opowiadań w formie słuchowisk pozwala uatrakcyjnić zajęcia przedszkolne i ćwiczyć rozumienie tekstu ze słuchu.



Przygody krasnala Radusia. Opowiadania

Płyty muzyczne, część 1 i 2, służą edukacji muzycznej starszych przedszkolaków. Płyty zawierają nowe i znane już **piosenki z repertuaru dziecięcego**, a także utwory muzyki klasycznej. W **przewodnikach metodycznych** dostępny jest zapis nutowy wszystkich piosenek.



DLA NAUCZYCIELA

- Przewodnik metodyczny, cz. 1–5
- Płyta muzyczna, cz. 1 i 2
- Niezbędnik nauczyciela na płycie CD

indeks: 1523200

DODATKOWE MATERIAŁY

- Pacynka – Raduś
- Przygody krasnala Radusia. Opowiadania. Książka z płytą CD
- Tablice demonstracyjne dla dzieci objętych rocznym przygotowaniem przedszkolnym



Niezbędnik nauczyciela to zebrany na jednej płycie **zestaw materiałów** potrzebnych do przygotowania zajęć przedszkolnych. Płyta zawiera: **przewodniki metodyczne** (cz. 1–5), uzupełniające teksty literackie, scenariusze zajęć do publikacji **Kraina emocji** i **Kraina odkrywców** oraz **scenariusze zajęć w czasie miesięcy letnich** (nowość). **Rozkłady materiału, miesięczne plany pracy** oraz **plan wyników** mogą być dowolnie modyfikowane, gdyż zostały zapisane w pliku umożliwiającym edycję tekstu. Dodatkowo w **Niezbędniku** nauczyciel znajdzie informacje dla rodziców podsumowujące tygodniowe zajęcia edukacyjne dziecka oraz wskazówki do pracy z **Moją książeczką**.

Tablice demonstracyjne dla dzieci objętych rocznym przygotowaniem przedszkolnym

60 tablic z barwnymi ilustracjami i zdjęciami pomocnymi w prowadzeniu zajęć dla najstarszych przedszkolaków. Tablice ilustrują m.in.: zagadnienia przyrodnicze (gatunki drzew i roślin, życie na łące, na polu, gatunki ptaków, tropy zwierząt), tematy dotyczące odżywiania (zdrowe i niezdrowe jedzenie, piramida żywienia), emocji, zwyczajów w Polsce itp.

Na 24 tablicach umieszczone zostały **litery alfabetu**, które pomogą dzieciom zapoznać się w zabawowy sposób z kształtem liter.

Do zestawu zostały także dołączone tablice przedstawiające **głównych bohaterów Krainy przedszkolaka**, które pozwolą dzieciom szybko zaprzyjaźnić się z sympatycznymi postaciami.



BADAMY ROZWÓJ DZIECKA!

DIAGNOZA GOTOWOŚCI SZKOLNEJ DZIECKA

Nauczyciele, jak i rodzice potrzebują możliwości **określenia poziomu rozwoju dziecka** na ostatnim etapie przedszkolnym przed rozpoczęciem nauki w klasie pierwszej.

Przygotowany **arkusz badań** pozwala ocenić **trzy sfery rozwoju dziecka**: fizyczną, umysłową i społeczno-emocjonalną. Pomocne są w tym specjalnie wybrane zadania oraz kolorowe karty pracy (inne dla **diagnozy i oceny gotowości szkolnej dziecka**).

Przygotowana **punktacja zadań** umożliwia szybką interpretację wyników i określenie poziomu gotowości szkolnej dziecka oraz poziomu jego rozwoju w trzech kluczowych sferach.



DIAGNOZA GOTOWOŚCI SZKOLNEJ – CYFROWE UŁATWIENIE W PRACY NAUCZYCIELA

www.gotowosc szkolna.mac.pl

- tworzenie grup przedszkolnych i zapisywanie wyników diagnozy dla każdego dziecka
- intuicyjna obsługa diagnozy
- automatyczne zliczanie wyników
- przejrzyste wykresy przedstawiające umiejętności dzieci (także na tle całej grupy)
- możliwość wydruku wyników dziecka oraz informacji dla rodziców
- automatycznie generowana informacja o gotowości szkolnej zgodnie z drukiem MEN
- **dostępne dwie wersje programu:**
 - program diagnostyczny do pobrania na własny komputer (wersja offline)
 - dostęp do danych 24 h na dobę (wersja online)



RADOSNY CZTEROLATEK W SWOJEJ KRAINIE PRZEDSZKOLAKA!



Kraina przedszkolaka. Czterolatek to druga część cyklu edukacyjnego od trzylatka do pięcioletka. Wszystkie poziomy cyklu łączą wspólne kręgi tematyczne, rozszerzone dodatkowo w grupie rocznego przygotowania przedszkolnego, a także ci sami bohaterowie.

Czterolatkom w zabawach oraz w nabywaniu nowych umiejętności towarzyszy zabawny **zajaczek Kicus** – postać przewodnia pakietu.

KARTY PRACY

Karty pracy wspomagają m.in.: rozwijanie spostrzegawczości i pamięci wzrokowej oraz rozwijanie sprawności manualnej; 62 kolorowe karty dostosowane są do możliwości czteroletnich przedszkolaków.

Odpowiednio dobrane zadania zachęcają dzieci do samodzielnej pracy oraz wprowadzają je w świat wartości. W kartach znajdują się propozycje rozwijające umiejętności matematyczne, kształcące rozumowanie przyczynowo-skutkowe oraz rozwijające mowę.



- Wytnij ilustracje z *Prac plastycznych*. Ułóż je i przyklej zgodnie z kolejnością wydarzeń w opowiadaniu *Jesienna przygoda*. Opowiedz przygodę zajaczka Kicusia.

Prace plastyczne, k. 4

imię i nazwisko

8

rozwijanie rozumowania przyczynowo-skutkowego
połączenie **Kart pracy** z **Pracami plastycznymi**

PAKIET DLA DZIECKA

W **Kartach pracy (2 części)** czterolatki znajdują wiele ćwiczeń pobudzających ich wrodzoną ciekawość. Zadania ułożone w przemyślany sposób pozwolą nauczycielowi m.in.: zachęcać czterolatki do rozwijania samodzielności, kształcić ich rozumowanie przyczynowo-skutkowe, rozwijać spostrzegawczość i pamięć wzrokową.

Prace plastyczne w praktycznej teczce to zestaw kart wspomagających ćwiczenie sprawności manualnej (karty do malowania, wycinania, wypełniania i składania). Część proponowanych prac jest połączona z kartami pracy, dzięki czemu ćwiczenia są jeszcze bardziej rozbudowane i zróżnicowane.

Kraina odkrywców jest publikacją, która pomaga dzieciom w poznawaniu otaczającego ich świata; zachęca m.in. do prowadzenia obserwacji przyrodniczych, doświadczeń i eksperymentów.

W nauce nazywania emocji i w rozwoju inteligencji emocjonalnej, społecznej i moralnej pomocna jest innowacyjna publikacja dla przedszkolaków – **Kraina emocji**.

Moja książeczka przeznaczona jest do pracy indywidualnej z dzieckiem w przedszkolu lub w domu. To portfolio – zbiór prac dokumentujących umiejętności czterolatki.

DLA DZIECKA

- **Karty pracy, cz. 1–2**
- **Prace plastyczne w teczce**
- **Kraina odkrywców**
- **Kraina emocji**
- **Moja książeczka**
- **Kukielka – Kicuś**

cena: 79 zł
indeks: 1444000

Zabawny zajęczek Kicuś bawi się i uczy nowych treści oraz pojęć wraz z czterolatkami!



zadania z postaciami przewodnimi cyklu – zajęczkiem Kicusiem (czterolatki) i językiem Tuptusiem (trzylatki)



CZTEROLATEK MALUJE, WYCINA I SKŁADA!



PRACE PLASTYCZNE W TECZCE

Prace plastyczne to 32 karty do malowania, wycinania, wypychania i składania, które zachęcą czterolatki do aktywności plastycznej i rozwiną ich twórczy potencjał.

Karty pracy wprowadzają czterolatki w świat barw, kształtów i różnych faktur, a także rozwijają umiejętności tworzenia form przestrzennych.

Połączenie zadań z Prac plastycznych z Kartami pracy daje nauczycielowi możliwość wykonywania z dziećmi bardziej rozbudowanych ćwiczeń i zadań.

tworzenie form przestrzennych

Wykonaj pacynki. Wypchnij i sklej elementy według wzoru.




12

malowanie połączone z zachęcaniem czterolatek do samodzielności

Wytnij obrazki.



Narysuj w ramce to, co ty potrafiś zrobić samodzielnie.



7

Zajaczek wybrał się na zimowy spacer. Wypchnij ubrania z karty 19, które pasują do zimy. Przyklej je na zajaczkę. Białą farbą pomaluj śnieg.



18

ćwiczenia pomagające zrozumieć w zabawowy sposób konsekwencje zjawisk atmosferycznych



wypychanki

Wytnij obrazki.



13

historijki obrazkowe do wycięcia rozwijające zdolność rozumowania przyczynowo-skutkowego

CZTEROLATEK ROZWIJA SWOJĄ INTELIGENCJĘ EMOCJONALNĄ, MORALNĄ I SPOŁECZNĄ!



KRAINA EMOCJI

Kraina emocji to 22 karty pracy, które wspierają harmonijny rozwój dzieci czterolatków w zakresie inteligencji emocjonalnej, moralnej i społecznej.

Dzięki przykładowym sytuacjom edukacyjnym opisanym w **Krainie emocji** czterolatki:

- uczą się rozpoznawać i nazywać uczucia
- poznają różne sposoby radzenia sobie z emocjami
- uczą się rozróżniania dobra od zła
- rozwijają umiejętność współpracy w grupie i radzenia sobie w sytuacjach konfliktowych
- uczą się ponoszenia odpowiedzialności za powierzone im zadania.

DLA NAUCZYCIELA:

Szczegółowo zaplanowane cykle zajęć na podstawie kart pracy **Kraina emocji**. Scenariusze dostępne w **Niezbędniku nauczyciela** (więcej na stronie 25).



CZTEROLATEK NA TROPACH ODKRYĆ!



KRAINA ODKRYWCÓW

Kraina odkrywców to zestaw 22 kart pracy, dzięki którym czterolatki mogą systematycznie wzbogacać wiedzę na temat przyrody i rozwijać swoją ciekawość poznawczą.

Czterolatki znajdą w **Krainie odkrywców** zabawy, które rozwiną ich zainteresowania światem natury; będą mogły przeprowadzać **obserwacje i proste eksperymenty**, które pomogą im w zrozumieniu podstawowych praw przyrody.

DLA NAUCZYCIELA:

Szczegółowo zaplanowane cykle zajęć na podstawie kart pracy **Kraina odkrywców**.

Scenariusze dostępne w **Niezbędniku nauczyciela** (więcej na stronie 25).



ćwiczenie spostrzegawczości połączone z obserwacją zmian w przyrodzie

- Przjrzyj się jesiennym liściom. Wybierz się na spacer i spróbuj odszukać takie same liście. Jeden z nich przyklej w ramce.




imię i nazwisko

4

obserwacje meteorologiczne – dziennik pogody

- Wybierz się na spacer lub przez okno obserwuj pogodę. Przyklej w ramce symbole, które pasują do tej pogody.



- Otocz pętlą ubrania, które powinna założyć dziewczynka podczas takiej pogody.



imię i nazwisko

5

postać przewodnia – zajączek Kicus – pomaga czterolatkom w pierwszych obserwacjach przyrody

PORTFOLIO CZTEROLATKA – INDYWIDUALIZACJA W PRZEDSZKOLU I W DOMU



MOJA KSIĄŻECZKA

Publikacja **Moja książeczka** to 32 strony przeznaczone do pracy indywidualnej czterolatka w przedszkolu lub w domu.

Dzięki **Mojej książeczce** dzieci mogą rozwijać zainteresowanie literaturą dziecięcą i przygotowywać się do nauki czytania.

Zadania zachęcają także do wspólnego działania z bliskimi, budzą poczucie przynależności do rodziny, pozwalają poznawać siebie i budować poczucie własnej wartości.

Moja książeczka stanowi przegląd umiejętności (**portfolio**), które dziecko osiąga w wieku czterech lat.

zachęcanie do wspólnego działania z bliskimi

- To przepis na ulubione świąteczne pierniczki zajączka Kicusia. Poproś rodziców o pomoc i zróbcie je razem. Wklej w ramce zdjęcie pierniczka lub go narysuj.



10

budzenie motywacji do czytania

- Przeczytaj razem z dorosłym. Dorosły będzie czytał tekst, a ty nazywaj obrazki. Dokończ kolorować ilustrację.

Wkrótce wiosna. W lasach widać jeszcze resztki , ale zieleni się i mocniej grzeje. Na pojawiły się . W lasach zakwitły . W przedszkolnym ogrodzie kwitną i . Wrócił już , a rozpoczęła wiosenne porządki w .



18

• dodatkowe zabawy plastyczne

rozwijanie umiejętności słuchania ze zrozumieniem

- Posłuchaj rymowanki. Postaraj się ją zapamiętać. Odszukaj w naklejkach zwierzęta, których brakuje na obrazku. Przyklej je tak, aby obrazek zgadzał się z wierszem.

Wesoły pociąg
Uwaga dzieci! W pierwszym wagonie siedzą wygodnie dwa wielkie słonie. W drugim wagonie siedzi papuga. W trzecim wagonie żyrafa długa. Czwarty jest pusty, tylko na dachu skacze wesoła małpka bez strachu.



30

• budzenie zainteresowania literaturą dziecięcą

MATERIAŁY DLA NAUCZYCIELA



dla nauczyciela
pacynka – Kicus

W kolorowych przewodnikach metodycznych (cz. 1–3) każdy nauczyciel znajdzie inspirujące pomysły na przeprowadzenie zajęć dla czterolatek.

Na każdy dzień przygotowane zostały szczegółowe scenariusze zajęć w podziale na trzy części dnia, w których znajdują się wskazówki do pracy z publikacjami dla dzieci (karty pracy, prace plastyczne) oraz propozycje zajęć umuzykalniających (z zapisem nutowym) i gimnastycznych. Scenariusze zawierają także opisy różnorodnych zabaw, prac plastycznych i technicznych oraz zalecenia, jak analizować z dziećmi utwory literackie. Pacynka zajęczka oraz zestaw tablic demonstracyjnych stanowią dodatkową pomoc i wsparcie w edukacji młodszych przedszkolaków.

propozycje zabaw
na świeżym powietrzu

2. Wykonanie zadania z KP1, karta 6.
Zajączek Kicus zabłądził w lesie. Zadaniem dzieci jest przeprowadzenie zajączka przez labirynt do sowy Malwiny.

Zabawy na świeżym powietrzu

- Zabawa skoczna *Raz, dwa, trzy skaczi i ty!*
Na trawniku N. rozmieszcza skakanki tak, aby znajdowały się w równych odległościach od siebie. Dzieci przeskakują obunóż przez ułożone skakanki, zaczynając od pierwszej, a kończąc na ostatniej.
- Zabawa orientacyjno-porządkowa *Parkowanie w garażu.*
Dzieci samochody (oznaczone szarfami w kilku kolorach) poruszają się zgodnie z rytmem granym przez N. na tamburynie. Podczas przerwy muszą dojechać do garażu (obryczki rozłożonych w ogrodzie) w tym samym kolorze, co szarfa. N. co jakiś czas zmienia ustawienia obryczki.

Dzień 3 **Temat dnia: Poznajemy znaki drogowe**

Zapis w dzienniku

- Zabawa na powitanie *Jeżeli ci wesoło*, według M. Bogdanowicz. Oglądanie tablicy demonstracyjnej *Transport*. Zabawa z utrzymywaniem równowagi *Kręta uliczka*.
- Zagadki słuchowe *Dźwięki ulicy*. Prezentacja obrazków przedstawiających wybrane znaki drogowe, zwrócenie uwagi na ich kształty i kolorystykę. Zabawa ruchowa *Policjant*. Wypowiadanie się przez dzieci na temat sytuacji przedstawionych na obrazku – wykonanie zadania z KP. Zabawa orientacyjno-porządkowa *Znaki drogowe*.
- Zaprojektowanie i narysowanie przez dzieci swoich wymarzonych samochodów. Zabawa ruchowa *Znak drogowy*.

Cele ogólne

- rozwijanie analizatora słuchowego,
- rozwijanie sprawności ruchowej,
- rozwijanie umiejętności wypowiadania się na określony temat,
- rozwijanie spostrzegawczości.

Cele operacyjne

Dziecko:

- rozpoznaje odgłosy pojazdów poruszających się po ulicach,
- uczestniczy w zabawach ruchowych,
- wypowiada się na temat sytuacji przedstawionych na obrazku,
- odszukuje znaki drogowe na ilustracji.

Karty pracy, cz. 1, karta 7

lista środków dydaktycznych
potrzebnych do zajęć

Środki dydaktyczne: obrazki przedstawiające wybrane znaki drogowe, płyta muzyczna – dźwięki ulicy, szarfy, obryczki, koła w kolorach zielonym, czerwonym i żółtym, kartki z bloku rysunkowego, kredki, pastele olejne, bębnek, tamburyn, *Tablice demonstracyjne. Transport, KP1, karta 7.*

Przebieg zajęć

I.

- Zabawa na powitanie *Jeżeli ci wesoło* według M. Bogdanowicz (Przewodnik metodyczny, cz. 1, s. 23).
- Oglądanie tablicy demonstracyjnej przedstawiającej środki transportu. Dzieci oglądają tablice, nazywają środki transportu, jakie zostały na niej przedstawione. Odpowiadają na pytania N.:
– *Czy widzieliście wszystkie te środki transportu?*
– *Którymi środkami transportu podróżowaliście?*
- Zabawa z utrzymywaniem równowagi *Kręta uliczka*. N. układa krętkę uliczkę z szarf lub liny. Dzieci wcielają się w rolę kierowców samochodów i kolejno poruszają się po trasie. Dziecko, które wypadnie z trasy, udaje się na koniec kolejki.

II.

- Zagadki słuchowe *Dźwięki ulicy*. Rozpoznawanie dźwięków – odgłosów pojazdów poruszających się po ulicach, np.: samochodów, motocykli, karetki pogotowia.
- Oglądanie obrazków przedstawiających najważniejsze znaki drogowe (przejście dla pieszych, stop, uwaga dzieci, droga dla rowerzystów), zwrócenie uwagi na ich kształty i kolory.
- Zabawa ruchowa *Policjant*. Chętne dziecko naśladuje policjanta, w rękach trzyma dwa kółka, w jednej – zielone, a w drugiej – czerwone. Pozostałe dzieci poruszają się po sali. W momencie, kiedy policjant pokaże czerwone kółko, dzieci zatrzymują się. Zielone kółko jest sygnałem do ponownego rozpoczęcia zabawy.
- Wypowiedzi dzieci na temat sytuacji przedstawionych na obrazku – zatrzymanie się przed przejściem dla pieszych w pobliżu szkoły. Dzieci odszukują na ilustracji znaki drogowe (przejścia dla pieszych, drogi dla rowerzystów i miejsca szczególnie uczęszczane przez dzieci), następnie łączą je z obrazkiem – wykonanie zadania z KP1, karta 7.
- Zabawa orientacyjno-porządkowa *Znaki drogowe*. N. trzyma w dłoni obrazki przedstawiające dwa znaki drogowe – stopu oraz przejścia dla pieszych. Kiedy N. trzyma w górze znak przejścia dla pieszych, dzieci poruszają się po sali. Kiedy podniesie znak STOP – zatrzymują się.

III.

- Zaprojektowanie i narysowanie pastelami olejnymi na kartkach z bloku rysunkowego swoich wymarzonych samochodów.
- Zabawa ruchowa *Znak drogowy*. Dzieci poruszają się po sali zgodnie z rytmem wystukiwanym na bębnek. Podczas przerwy w grze stają na jednej nodze i naśladują znaki drogowe.

miniaturki kart pracy
wykorzystywanych na zajęciach

scenariusz dzienny z podziałem
na trzy części dnia


DLA NAUCZYCIELA

- Przewodnik metodyczny, cz. 1–3
- Płyta muzyczna, cz. 1 i 2
- Niezbędnik nauczyciela na płycie CD

indeks: 1426000

DODATKOWE MATERIAŁY

- Pacynka – zajaczek Kicus
- Przygody zajaczka Kicusia. Opowiadania. Książka z płytą CD
- Tablice demonstracyjne dla 3–4-latków



Przygody zajaczka Kicusia (książka z płytą CD) to zbiór 10 ilustrowanych opowiadań o głównym bohaterze pakietu – zajaczkowi Kicusiu – i jego przyjaciół. W sposób pełny humoru i ciepła poruszane są w nich m.in. takie tematy, jak: dbanie o przyrodę, przyjaźń, obdarowywanie prezentami.

Do opowiadań dołączona jest **płyta CD** z wyjątkowymi nagraniami tekstów **w formie słuchowisk**.



Płyty muzyczne, część 1 i 2 pomogą w realizacji proponowanych w przewodnikach metodycznych zajęć umuzykalniających. Na dwóch płytach znajduje się kompilacja **piosenek z repertuaru dziecięcego**, a także utwory muzyki klasycznej.



Niezbędnik nauczyciela to zebrany na jednej płycie zestaw materiałów potrzebnych do szybkiego przygotowania zajęć przedszkolnych. Płyta zawiera: **przewodniki metodyczne** (cz. 1–3), scenariusze zajęć do **Krainy emocji** i **Krainy odkrywców** oraz **scenariusze zajęć w czasie miesięcy letnich** (nowość). Dostępne na płycie **rozkłady materiału** i **miesięczne plany pracy** mogą być **dowolnie modyfikowane**, gdyż zostały zapisane w pliku umożliwiającym edycję tekstu. Dodatkowo w **Niezbędniku** nauczyciel znajdzie **informacje dla rodziców** podsumowujące tygodniowe zajęcia edukacyjne dziecka oraz wskazówki do pracy z **Moją książeczką**.

Tablice demonstracyjne (dla 3- i 4-latków)

Barwne ilustracje i zdjęcia na 30 tablicach stanowią dla najmłodszych przedszkolaków duże ułatwienie m.in. w zrozumieniu świata przyrody, zjawisk atmosferycznych, zasad higieny i bezpieczeństwa, polskiej kultury i tradycji. Bogaty zestaw ilustracji i zdjęć ułatwia kształcenie czterolatków w obszarach określonych przez podstawę programową wychowania przedszkolnego. Do zestawu zostały także dołączone tablice przedstawiające **głównych bohaterów Krainy przedszkolaka**, pozwolą one szybko zaprzyjaźnić się maluchom z sympatycznymi postaciami.

TRZYLATEK PEWNIENIE WKRACZA W KRAINĘ PRZEDSZKOLAKA!



Kraina przedszkolaka. Trzylatek to pierwsza część cyklu edukacyjnego od trzylatka do pięcioletka. Wszystkie poziomy cyklu łączą te same kręgi tematyczne, rozszerzone dodatkowo w grupie rocznego przygotowania przedszkolnego oraz wspólni bohaterowie. Trzylatkom w zabawach oraz w nabywaniu nowych umiejętności towarzyszy sympatyczny **język Tuptuś** – postać przewodnia pakietu.

KARTY PRACY

Karty pracy to 39 kolorowych kart dostosowanych do możliwości najmłodszych przedszkolaków. Wspomagają one m.in.: rozwijanie spostrzegawczości i pamięci wzrokowej, umiejętności matematyczne, rozumowanie przyczynowo-skutkowe.

Ćwiczenia w **Kartach pracy** zachęcają do podejmowania działań w zakresie samoobsługi oraz kształtowania postaw prozdrowotnych. W **Kartach pracy** znajdują się propozycje rozwijające mowę trzylatków oraz ich sprawność manualną.

● Wypchnij obrazki z *Prac plastycznych*. Utóż i przyklej je zgodnie z kolejnością wydarzeń w opowiadaniu *Zabawa klockami*. Opowiedz przygodę języka Tuptusia.

Prace plastyczne, k. 4

imię i nazwisko

4

rozwijanie rozumowania przyczynowo-skutkowego; połączenie **Kart pracy** z **Pracami plastycznymi**

PAKIET DLA DZIECKA

W **Kartach pracy** dla trzylatków jest wiele ćwiczeń, które m.in.: rozwijają spostrzegawczość i pamięć wzrokową, zachęcają do samodzielności i pozwalają rozwijać mowę najmłodszych przedszkolaków.

Prace plastyczne w teczce to zestaw kart umożliwiających ćwiczenie sprawności manualnej trzylatków (karty do malowania, wypychania, wypełniania i składania).

W **Krainie odkrywców** trzylatki mogą swobodnie rozwijać swoją ciekawość otaczającym ich światem. Obserwacje przyrodnicze, doświadczenia, zagadki sprawiają, że trzylatki stają się małymi odkrywcami na co dzień.

Rozwój inteligencji emocjonalnej, społecznej i moralnej wspierają zadania zamieszczone w publikacji **Kraina emocji**. Już od pierwszych chwil w przedszkolu trzylatki mogą uczyć się m.in.: współpracy w grupie, radzenia sobie z emocjami i trudnymi sytuacjami oraz budowania poczucia własnej wartości.

Moja książeczka przeznaczona do indywidualnej pracy trzylatka w przedszkolu lub w domu zawiera dodatkowe ćwiczenia, które m.in.: zachęcają do wspólnego działania z bliskimi, porządkują wiedzę na tematy omawiane podczas zajęć przedszkolnych, budzą zainteresowanie literaturą dla dzieci.

DLA DZIECKA

- **Karty pracy**
- **Prace plastyczne w teczce**
- **Kraina odkrywców**
- **Kraina emocji**
- **Moja książeczka**
- **Kukielka – Tuptuś**

cena: 69 zł
indeks: 1340900

Sympatyczny język Tuptuś pomaga trzylątkom wkroczyć w Krainę przedszkolaka.

- Odszukaj na balu języka Tuptusia, zajączka Kicusia i wiewiórkę Tołę. Powiedz, za kogo przebrały się zwierzęta. Przyklej koronę dziewczynce przebranej za królowę.



imię i nazwisko

16

rozwijanie spostrzegawczości;
zadania z postaciami z **Krainy przedszkolaka**



TRZYLATEK MALUJE I TWORZY PIERWSZE KONSTRUKCJE Z PAPIERU!



PRACE PLASTYCZNE W TECZCE

Prace plastyczne to 32 karty do malowania, wypychania i składania, które pomogą rozwinąć twórczy potencjał trzylatków oraz ich sprawność manualną.

Najmłodsze przedszkolaki wprowadzane są w świat barw, kształtów i różnych faktur, a także tworzą swoje pierwsze formy przestrzenne z papieru.

Część Prac plastycznych połączona jest z Kartami pracy, dzięki czemu nauczyciel ma możliwość wykonywania z dziećmi bardziej rozbudowanych ćwiczeń.

tworzenie form przestrzennych

Wypchnij elementy. Wykonaj pacynkę języka Tuptusia według instrukcji.



1

kreatywne malowanie palcami

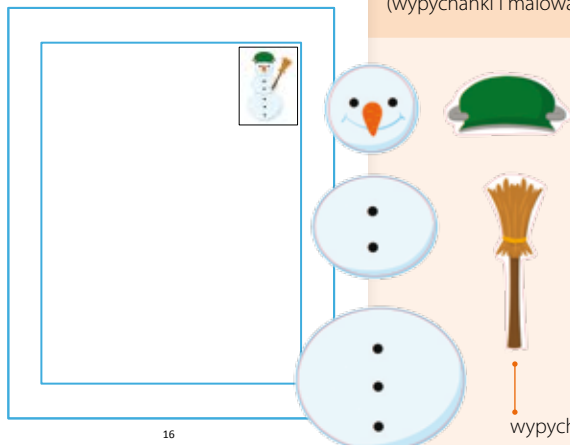
Dokończ letni obrazek. Umocz palce kolejno w żółtej, czerwonej i niebieskiej farbie i maluj palcami kolorowe kwiaty na łące.



27

Wypchnij elementy rysunku z karty 17. Ułóż bałwanika w ramce i przyklej według wzoru. Pomaluj ramkę swoim ulubionym kolorem.


ćwiczenia manualne (wypychanki i malowanie)



16

wypychanki

Wypchnij elementy obrazka.



30

wypychanki wspomagające umiejętność układania obrazka z części

TRZYLATEK WKRACZA W KRAINĘ EMOCJI!



KRAINA EMOCJI

Kraina emocji to karty pracy, które pomagają rozwijać u dzieci trzyletnich inteligencję emocjonalną, moralną i społeczną.

Dzięki **Krainie emocji** dzieci będą mogły z łatwością uczyć się rozpoznawać i nazywać uczucia, poznawać sposoby radzenia sobie z różnymi emocjami. Przedstawione sytuacje edukacyjne wprowadzają najmłodsze przedszkolaki w świat uniwersalnych wartości oraz pomagają rozróżniać dobro od zła.

Trzylatki poznają na przykład, jak można współpracować w grupie, radzić sobie w sytuacjach konfliktowych, a także ponosić odpowiedzialność za powierzone zadania.



DLA NAUCZYCIELA:

Szczegółowo zaplanowane cykle zajęć na podstawie kart pracy **Kraina emocji**. Scenariusze dostępne w **Niezbędniku nauczyciela** (więcej na stronie 33).

postać przewodnia – jeżyk Tuptuś – zachęca dzieci do rozpoznawania i nazywania emocji

- Przyjrzyj się obrazkom i powiedz, skąd wiesz, że babcia i Ala bardzo się kochają. Powiedz, jak ty okazujesz miłość swoim bliskim.



imię i nazwisko

7

budowanie relacji z najbliższymi – edukacja w zakresie inteligencji społecznej

- Jeżyk pokazuje mimikami na liczątkach, co właśnie czuje. Opowiedz o tym, co czuje i pokazuje jeżyk.



imię i nazwisko

1

rozwijanie umiejętności wyrażania emocji i opowiadania

- Jeżyk zrobił walentynkowy kwiatek. Na każdym płatkunarysował osobę, którą kocha. Opowiedz o kwiatku jeżyka.



- Przyklej części kwiatka według wzoru. Poproś osobę dorosłą, żeby na płatkach wpisała imiona osób, które kochasz.

imię i nazwisko

9

TRZYLATEK ODKRYWA ŚWIAT WOKÓŁ SIEBIE!



KRAINA ODKRYWCÓW

Kraina odkrywców to karty pracy, które pomogą trzyletniemu dziecku systematycznie gromadzić wiedzę na temat przyrody na podstawie doświadczeń.

Dzięki **Krainie odkrywców** już trzylatek może rozwijać swoje zainteresowanie światem natury, przeprowadzać **obserwacje**, **proste doświadczenia** i **eksperymenty**.

DLA NAUCZYCIELA:

Szczegółowo zaplanowane cykle zajęć na podstawie kart pracy **Kraina odkrywców**.

Scenariusze dostępne w **Niezbędniku nauczyciela** (więcej na stronie 33).



utrwalanie znajomości zwierząt hodowlanych

Jeżyk Tuptus był na wsi. Przyklej zwierzęta, które jeżyk mógł spotkać na wiejskim podwórku.



imię i nazwisko

8

pierwsze obserwacje przyrody

Dzieci postanowili uprawiać wiosenne kwiaty. Przyklej uśmiechniętą buźkę obok obrazka, na którym pokazana jest doniczka z kwiatkiem, który zakwitnie. Powiedz, dlaczego tak myślisz.



imię i nazwisko

9

postać przewodnia – jeżyk Tuptus – pomaga trzylątkom odkrywać świat

Otocz pętlą to, co jeżyk Tuptus zaobserwował przez lupę na łące.



Powiedz, co wiesz o tym zwierzęciu.

imię i nazwisko

13

ćwiczenie spostrzegawczości

PORTFOLIO TRZYLATKA – ZABAWY W PRZEDSZKOLU I W DOMU



MOJA KSIĄŻECZKA

Moja książeczka to zbiór kart przeznaczonych do pracy indywidualnej z trzylatkiem w przedszkolu lub w domu.

Zadania w **Mojej książeczce** zachęcają najmłodsze przedszkolaki m.in. do wspólnego działania z bliskimi, budzą ich poczucie przynależności do rodziny, pozwalają poznawać siebie i budować poczucie własnej wartości. Ponadto dzieci dzięki **Mojej książeczce** mogą razem z opiekunami rozwijać swoje zainteresowania literaturą dziecięcą i przygotowywać się do nauki czytania.

Moja książeczka stanowi przegląd umiejętności (portfolio), które dziecko osiąga w pierwszym roku edukacji przedszkolnej.



→ naklejki – ćwiczenie motoryki małej

- Dokończ przyklejać korale dla Pani Jesieni według wzoru.



5

→ dostrzeganie i kontynuowanie rytmu

→ dodatkowe zabawy plastyczne

- Pokoloruj parasole takimi kolorami, jakimi są narysowane. Pomyśl, komu jeszcze potrzebny jest parasol. Przyklej go we właściwym miejscu.



9

→ rozwijanie umiejętności słuchania ze zrozumieniem

- Posłuchaj rymowanki. Naucz się jej na pamięć. Powtarzaj rymowankę, pokazując właściwe obrazki. Znajdź na obrazku lale, która nie została wymieniona w wierszu. Powiedz, co ona robi.

Lalki czyścioszki

Pierwsza lalka w łazience
mydelkiem myje ręce.
Druga lala, cała w pianie,
właśnie robi wielkie pranie.
Trzecia lalka czesze włoski,
bo te lale to czyścioszki.



8

→ budzenie zainteresowania literaturą dziecięcą

MATERIAŁY DLA NAUCZYCIELA



dla nauczyciela
pacynka – Tuptus

Nauczyciel znajdzie w kolorowych **przewodnikach metodycznych** (cz. 1–3) wiele propozycji zajęć dla trzylatków. Na każdy dzień przygotowane zostały szczegółowe **scenariusze zajęć** w podziale na trzy części dnia, w których znajdują się **wskazówki do pracy z publikacjami dla dzieci (Karty pracy, Prace plastyczne)** oraz propozycje zajęć umuzykalniających (z zapisem nutowym) i gimnastycznych. Scenariusze zawierają także opisy różnorodnych zabaw, prac plastycznych i technicznych oraz zalecenia, jak analizować z dziećmi utwory literackie.

Pacynka języka oraz **zestaw tablic demonstracyjnych** (dla dzieci 3–4-letnich) stanowią dodatkową pomoc i wsparcie w edukacji najmłodszych przedszkolaków.

miniaturki kart pracy
wykorzystywanych na zajęciach

scenariusz dzienny z podziałem
na trzy części dnia

przykładowy
zapis
w dzienniku

PAŹDZIERNIK, TYDZIEŃ I

Dzień 1 **Temat dnia: Wędrowki śladami jesieni**

Zapis w dzienniku

- Zabawa konstrukcyjna *Wieża z klocków*. Oglądanie zdjęć drzew i krzewów. Zabawa orientacyjno-porządkowa *Opadające liście*.
- Zabawa na powitanie *Iskierka przysiadni*. Zabawa dydaktyczna *Pomieszane owoce*. Zapoznanie z wyglądem i nazwami wybranych owoców. Wielozmysłowe poznanie owoców przez dotyk, smak i węch. Podkreślenie znaczenia mycia owoców przed jedzeniem. Przyklejenie owoców obok właściwych drzew, nazywanie owoców – wykonanie zadania z KP.
- Zabawa ruchowa *Rumiane jabłuszko*. Zabawy dowolne w kącikach zainteresowań.

Cele ogólne

- zapoznanie z nazwami wybranych owoców,
- rozwijanie umiejętności klasyfikowania.

Cele operacyjne

Dziecko:

- rozpoznaje i nazywa wybrane owoce,
- klasyfikuje owoce ze względu na ich rodzaj.

Środki dydaktyczne: klocki, obrazki przedstawiające wybrane drzewa owocowe, tamburyn, płyta z muzyką, świeże owoce (śliwki, gruszki i jabłka), trzy tace, niewielkie obrazki owoców, nożyk do pokrojenia owoców, papierowe talerzyki dla każdego dziecka, papierowe krążki w różnych kolorach, KP, karta 5.

Przebieg dnia

- I.** Zabawa konstrukcyjna *Wieża z klocków*. Dzieci starają się zbudować jak największe wieże z klocków w jednym kolorze. N. podziwia budowle dzieci i wraz z nimi określa kolory budowli. Po zakończonej zabawie dzieci sprzątają po sobie zabawki.
- Oglądanie obrazków drzew owocowych wyraźnie różniących się od siebie (np. jabłoni i śliwy). Rozmowa na temat tego, jak wyglądają drzewa, jakie mają owoce, czym się różnią.
- III.** Zabawa orientacyjno-porządkowa *Opadające liście*. Dzieci poruszają się po sali zgodnie z rytmem granym przez N. na tamburynie, wyobrażają sobie, że są liśćmi poruszonymi przez wiatr – tańczą i wirują. Kiedy muzyka milknie, dzieci wolno kładą się na dywaniec (liście opadają). Ponowne dźwięki muzyki są sygnałem do wznowienia zabawy.

Karty pracy, karta 5

lista potrzebnych do zajęć środków
dydaktycznych

- Zabawa na powitanie *Iskierka przysiadni*. Dzieci siedzą w kręgu, trzymając się za ręce. N. delikatnie ścisną dłoń dziecka siedzącego po jego prawej stronie, przy tym mówi rymowanke: *Iskierkę przysiadni puszcza w krąg, niechaj powróci do moich rąk*. Uścisk (iskierka) jest kolejno przekazywany aż wróci do osoby, która ją wysłała.
- Zabawa dydaktyczna *Pomieszane owoce*. N. kładzie przed dziećmi trzy tace, dzieci mają za zadanie pogrupować owoce przyniesione przez N. Na każdej tacy znajduje się mały obrazek odpowiadający danemu owocowi (np. taca z emblematem jabłka – na niej będą znajdowały się tylko jabłka).
- Wykonanie zadania z KP, karta 5. Na obrazku znajdują się trzy drzewa owocowe – jabłoni, grusza i śliwa. Dzieci nazywają owoce rosnące na drzewach, pod każdym z drzew przyklejają naklejkę z właściwym owocem – KP, karta 5.
- Zakończenie. Odłożenie kart pracy na wyznaczone miejsce w sali, podsumowanie zajęć. N. dziękuje dzieciom za udział w zajęciach.
- Oglądanie owoców przyniesionych przez N. – śliwki, gruszki i jabłka. N. pyta dzieci, co należy zrobić przed jedzeniem owoców, następnie prosi panią woźną o ich umycie. Dzieci myją ręce i siadają do stołu. N. kroí owoce, kładzie każdemu dziecku na talerzyku cząstkę owocu do spróbowania. Dzieci wachają i jedzą owoce, określają ich smak i zapach. Mówią, który im najbardziej smakuje i dlaczego.

- Zabawa ruchowa *Rumiane jabłuszko*. Dzieci siedzą w kole na dywaniec. W rytm jesiennego piosenki podają sobie z ręki do ręki rumiane jabłuszko. Osoba, która nie zdąży oddać jabłka, w momencie zatrzymania muzyki wykonuje działanie zaproponowane przez N. (podskakuje, klaszcze, wykonuje przysiad).
- Zabawy dowolne w kącikach zainteresowań. N. zwraca dzieciom uwagę na zgodną zabawę i dzielenie się zabawkami. Dzieci pamiętają o odkładaniu zabawek na miejsce po zakończonej zabawie.

Zabawy na świeżym powietrzu

- Spacer w okolicach przedszkola – przypomnienie zasad bezpiecznego poruszania się po ulicy. Zachęcanie do obserwacji drzew mijanych po drodze, opadających z nich liści i owoców. Zbieranie do kącika przyrodniczego znalezionych skarbow jesiennych: kolorowych liści, jarzębiny, kasztanów, żołędzi, szyszek i orzechów.
- Zabawa *biała Dotknij*. N. mówi dzieciom, czego mają dotknąć, pokazując przy tym kolorowe papierowe krążki: *Dotknij czegoś w kolorze zielonym*. N. unosi do góry krążek w takim kolorze. Dzieci odszukują element w danym kolorze, biegną do niego i dotykają. N. sprawdza, czy dzieci prawidłowo wykonują zadanie.

propozycje zabaw na świeżym powietrzu

Przewodnik metodyczny, cz. 1, s. 44–45


DLA NAUCZYCIELA

- Przewodnik metodyczny, cz. 1–3
- Płyta muzyczna, cz. 1 i 2
- Niezbędnik nauczyciela na płycie CD

indeks: 1326000

DODATKOWE MATERIAŁY

- Przygody języka Tuptusia. Opowiadania. Książka z płytą CD
- Pacynka – Tuptuś
- Tablice demonstracyjne dla 3–4-latków



Przygody języka Tuptusia (książka z płytą CD) to zbiór 10 ilustrowanych opowiadań o głównym bohaterze pakietu – języku Tuptusiu – i jego przyjaciółkach. W sposób pełny humoru i ciepła poruszane są w nich m.in. takie tematy, które inspirują do rozmów np. na temat samodzielności czy lęków i obaw związanych z adaptacją w przedszkolu. Do opowiadań dołączona jest **płyta CD** z wyjątkowymi nagraniami tekstów **w formie słuchowisk**.



Płyty muzyczne, część 1 i 2 zawierają utwory potrzebne do realizacji zajęć umuzykalniających proponowanych w przewodnikach metodycznych.

Na dwóch płytach znajdują się piosenki z repertuaru dziecięcego, a także utwory muzyki klasycznej.

Niezbędnik nauczyciela to zebrany na jednej płycie zestaw materiałów potrzebnych do szybkiego przygotowania zajęć przedszkolnych dla trzylatków. Płyta zawiera: **przewodniki metodyczne** (cz. 1–3), literaturę uzupełniającą, scenariusze zajęć do **Krainy emocji** i **Krainy odkrywców** oraz **scenariusze zajęć w czasie miesięcy letnich** (nowość). Dostępne na płycie **rozkłady materiału** i **miesięczne plany pracy** mogą być dowolnie modyfikowane, gdyż zostały zapisane w pliku umożliwiającym edycję tekstu. Dodatkowo w **Niezbędniku** nauczyciel znajdzie informacje dla rodziców podsumowujące tygodniowe zajęcia edukacyjne dziecka oraz wskazówki do pracy z **Moją książeczką**.



Tablice demonstracyjne (dla 3- i 4-latków)

Barwne ilustracje i zdjęcia na **30 tablicach** stanowią dla najmłodszych przedszkolaków duże ułatwienie m.in.: w zrozumieniu świata przyrody, zjawisk atmosferycznych, zasad higieny i bezpieczeństwa, polskiej kultury i tradycji. Bogaty zestaw ilustracji i zdjęć ułatwia kształcenie trzylatków w obszarach określonych przez podstawę programową wychowania przedszkolnego. Do zestawu zostały także dołączone tablice przedstawiające **głównych bohaterów Krainy przedszkolaka**, które pozwolą maluchom szybko zaprzyjaźnić się z sympatycznymi postaciami.

Każde dziecko jest zdolne i już w przedszkolu możesz mu pomóc znaleźć i rozwijać jego mocne strony z **ODKRYWAM SIEBIE!**

Odkrywam siebie to cykl o spójnej koncepcji edukacyjnej, przeznaczony dla trzylatków, cztero-latków oraz pięciolatków, od 2014 roku z sukcesem korzysta z niego prawie 300 tys. przedszkolaków w Polsce. W **Odkrywam siebie** poszczególne poziomy pakiety są **zbieżne tematycznie**, a stopień trudności materiału ewoluuje wraz z rozwojem dziecka.

Koncepcja cyklu **Odkrywam siebie** jest oparta na **teorii inteligencji wielorakich** Howarda Gardnera. Według tej teorii każde dziecko jest potencjalnie uzdolnione i to na wiele sposobów, ma ono kilka **różnych rodzajów inteligencji**, wśród nich jedna jest dominująca. Może to być inteligencja językowa, logiczno-matematyczna, wizualno-przestrzenna, kinestetyczna, muzyczna, przyrodnicza, interpersonalna, intrapersonalna. Bywa też tak, że dziecko może mieć kilka inteligencji dominujących. Jeżeli nauczyciel zna te inteligencje, może dzięki **Odkrywam siebie** pracować z dzieckiem, **rozwijając jego mocne strony**, a także stymulować obszary innych rodzajów inteligencji.

W rozwijaniu uzdolnień dzieci pomocne nauczycielowi są publikacje: **Karty pracy** oraz **Wyprawka**. Dla dzieci objętych rocznym przygotowaniem przedszkolnym opracowane zostały dodatkowo karty pracy, które pomogą rozwijać dziecko w zależności od jego preferencji i zainteresowań. Na podstawie specjalnego arkusza obserwacji nauczyciel może określić dominującą (dominujące)

inteligencję i wybrać odpowiednie karty pracy: **Aktywność polonistyczna**, **Aktywność matematyczna**, **Aktywność muzyczna** i **Aktywność teatralna**.

Nauczyciel, wybierając cykl **Odkrywam siebie**, ma do dyspozycji wyjątkowe publikacje i płyty, które pozwolą mu na prowadzenie atrakcyjnych zajęć dla przedszkolaków. W zestawie pomocy metodycznych nauczyciel znajdzie: **przewodniki metodyczne**, **płyty muzyczne** oraz **Niezbędnik** zawierający program *Nasze przedszkole*, ocenę osiągnięć dziecka (trzy- i czteroletniego) lub plan wynikowy, wpisy do dziennika, plany miesięczne, rozkłady materiału. Ułatwieniem dla nauczyciela w stymulowaniu rozwoju dziecka przedszkolnego będą także **tablice demonstracyjne** oraz zestawy pomocy dydaktyczny wybranych specjalnie do cyklu **Odkrywam siebie** – **Szuflandia przedszkolaka** oraz **Pudełko aktywności**.

Poznaj bestseller
Odkrywam siebie
i pomóż dziecku odkryć
świat i siebie!

ODKRYWAM SIEBIE

CYKL OPARTY NA TEORII INTELIGENCJI WIELORAKICH HOWARDA GARDNERA



Inteligencja językowa – efektywne używanie języka.



Inteligencja muzyczna – wyrażanie siebie poprzez muzykę.



Inteligencja logiczno-matematyczna – umiejętność rozumowania, logicznego myślenia, liczenia.



Inteligencja przyrodnicza – życie w zgodzie z przyrodą.



Inteligencja wizualno-przestrzenna – zdolność myślenia obrazami.



Inteligencja interpersonalna – rozumienie innych, zgodne współzycie z otoczeniem.



Inteligencja kinestetyczna – wyrażanie siebie poprzez umiejętnę postępowanie się ciałem.



Inteligencja intrapersonalna – rozumienie siebie, znajomość swoich słabych i mocnych stron.

TRZYLATEK

CZTEROLATEK

PIĘCIOLATEK

DLA DZIECI

- Karty pracy, cz. 1–2
- Wyprawka w teczce

- Karty pracy, cz. 1–2
- Wyprawka w teczce

- Karty pracy, cz. 1–4
- Wyprawka w teczce
- Dwie publikacje do wyboru:
 - Karty pracy. Aktywność polonistyczna
 - Karty pracy. Aktywność matematyczna
 - Karty pracy. Aktywność teatralna
 - Karty pracy. Aktywność muzyczna

DLA NAUCZYCIELI

- Przewodnik metodyczny, cz. 1–3
- Płyta muzyczna
- Niezbędnik nauczyciela na płycie CD

- Niezbędnik nauczyciela na płycie CD
- Płyta muzyczna, cz. 1 i 2
- Przewodnik metodyczny, cz. 1–4

- Przewodnik metodyczny, cz. 1–5
- Płyta muzyczna, cz. 1–3
- Niezbędnik nauczyciela na płycie CD

SPRAWDZONY PAKIET W NOWEJ ODSŁONIE!



ODKRYWAM SiEBiE

S Z K O Ł A
T U Ź - T U Ź

Odkrywam siebie. Szkoła tuż-tuż to element spójnej koncepcji edukacyjnej od trzylatka do rocznego przygotowania przedszkolnego opartej na teorii inteligencji wielorakich Howarda Gardnera. Poszczególne poziomy cyklu są zbieżne tematycznie, a poziom trudności materiału ewoluuje wraz z rozwojem dziecka.

KARTY PRACY – 4 części

Karty pracy uczą dzieci samodzielności, rozróżniania i nazywania emocji, rozwijają koncentrację uwagi, wyobraźnię, pozwalają dzielić się spostrzeżeniami na temat otaczającej rzeczywistości, stwarzają warunki do poznawania świata wszystkimi zmysłami, rozwijają sprawność manualną. Przygotowują do nauki czytania i pisania przez ćwiczenia w wypowiedzianiu się, rozwijające percepcję wzrokową i słuchową oraz istotną koordynację wzrokowo-ruchową czy czytanie całościowe.

ćwiczenia w liczeniu

Ponumeruj dinozauzy kropkami. Pokoloruj je według wzoru.

Pokoloruj siódmy liść paproci, licząc od lewej strony.

Pokoloruj siódmą grudkę węgla, licząc od prawej strony.

32

zabawy grafomotoryczne ćwiczące także organizację pola postrzeżeniowego

Rysuj po śladach szklanek. Każdy ślad rysuj kredką w innym kolorze.

Podziel nazwy przedmiotów przedstawionych na zdjęciach na głoski. Narysuj pod każdym zdjęciem odpowiednią liczbę kresek.

ćwiczenia słuchu fonematycznego

33

zadania rozwijające mowę

Odpowiedz o zabawach dzieci przedstawionych na zdjęciach. Czy ty bawisz się podobnie? Odbiurkuj we wskazane obrętki z buziami. Nalepaj je na zdjęciach z zabawami, które lubisz najbardziej.

57

WYPRAWKA

Wyprawka składa się z 25 propozycji prac plastycznych z wykorzystaniem dodatkowych materiałów – papierów o różnej fakturze i różnym kolorze. Wszystkie prace skorelowano z tematyką przewodnika metodycznego. W skład Wyprawki wchodzi też historyjki obrazkowe, litery (cały alfabet), cyfry i liczba dziesięć, znaki matematyczne, figury geometryczne w trzech kolorach, liczniki oraz kartoniki z krążkami od 1 do 10.

Dzieci mają także możliwość ubierania sylwet postaci w papierowe ubranka na wszystkie pory roku. W Wyprawce znajdują się również naklejki, które służą do wykończenia okładek kart pracy.



DLA DZIECKA

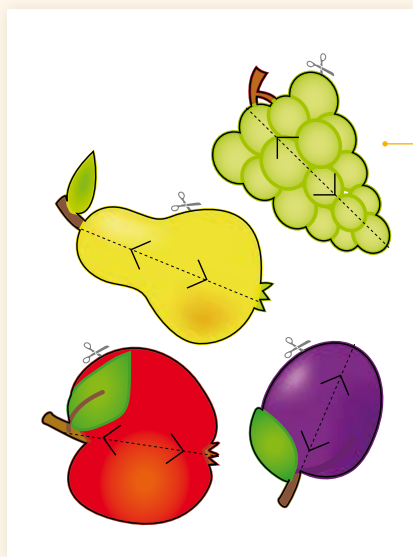
- **Karty pracy, cz. 1–4**
- **Wyprawka w teczce**
- **Dwie karty aktywności do wyboru:**
 - **Aktywność polonistyczna**
 - **Aktywność matematyczna**
 - **Aktywność teatralna**
 - **Aktywność muzyczna**

cena: 124 zł
indeks: 1540750


Pakiet dostępny w praktycznym pudełku, które może służyć do przechowywania prac.



edukacyjne historyjki obrazkowe rozwijające myślenie przyczynowo-skutkowe



kreatywne prace plastyczne z instrukcją wykonania



PRZYGOTOWUJEMY DZIECKO DO NAUKI CZYTANIA I PISANIA!



KARTY PRACY. Aktywność polonistyczna

Zawierają 64 strony ćwiczeń przygotowujących do nauki czytania i pisania: elementarne czytanie i pisanie oraz przygotowanie do rozwinięcia tych umiejętności. Dzieci poznają 23 litery drukowane i pisane, małe i wielkie. Czytają sylaby, wyrazy i proste teksty z tymi literami, wykonują ćwiczenia w celu utrwalania wyglądu poznanych liter. W ćwiczenia wpleciona jest analiza i synteza słuchowa nazw obrazków.

POMOCE DYDAKTYCZNE DO AKTYWNOŚCI POLONISTYCZNEJ

Karty do gry

„Co do siebie pasuje?”

Dzieci dobierają w pary karty przedstawiające to, co do siebie pasuje. Podczas gry czytają całościowo nazwy przedmiotów i postaci, których wizerunki zamieszczono na kartach.



Zestawy woreczków z literami i cyframi

Pomoc dydaktyczna w postaci wypełnionych grochem woreczków z nadrukowanymi literami i cyframi. Daje wiele możliwości – utrwalania wyglądu liter, czytania, układania prostych wyrazów. Jednocześnie jest doskonałym wsparciem do zabaw ruchowych.



WPROWADZAMY DZIECKO W ŚWIAT MATEMATYKI!



KARTY PRACY. Aktywność matematyczna

Zawierają 48 stron ćwiczeń, których zakres przekracza założenia podstawy programowej. Dzieci poznają zapisy cyfrowe liczb, znaki =, +, -, układają działania do zilustrowanych zadań, poznają figury geometryczne, porównują, klasyfikują, oceniają wartość logiczną zdań. Publikacja ta sprawi przyjemność dzieciom o rozwiniętej inteligencji matematyczno-logicznej, rozszerzając zakres pojęć matematycznych oraz doskonaląc liczenie i myślenie logiczne.

POMOCE DYDAKTYCZNE DO AKTYWNOŚCI MATEMATYCZNEJ

Karty do gry „Zwierzęta Afryki”

Dzieci dobierają w pary karty z cyfrą (lub liczbą 10) oraz zdjęciem przedstawiającym określoną liczbę zwierząt mieszkających w Afryce. Podczas gry dzieci poznają nie tylko zapisy cyfrowe liczb, ale również przyrodę czarnego lądu.



Zestawy woreczków z literami i cyframi

Pomoc dydaktyczna w postaci wypełnionych grochem woreczków z nadrukowanymi cyframi i figurami geometrycznymi. Dają one wiele możliwości – utrwalają wygląd poznanych cyfr (i liczby 10), figur oraz ułatwiają tworzenie zapisów cyfrowych (np. do wymyślanych zadań).



ODKRYWAMY W DZIECKU DUSZĘ ARTYSTY!



KARTY PRACY. Aktywność teatralna

Karty pracy zawierają 24 zgrupowane propozycje zabaw i ćwiczeń. Między innymi: ćwiczenia w mówieniu tekstu z różnymi emocjami; w naśladowaniu poruszania się osób przedstawionych na obrazkach oraz propozycje ćwiczeń dykcyjnych. Dają też możliwość przygotowania sylwet lub pacynek do teatrzyków czy to kukielkowych, czy paluszkowych. Ćwiczenia zawarte w kartach są bardzo pomocne zwłaszcza dzieciom o rozwiniętej inteligencji kinestetycznej – rozwijają ich kreatywność, dają możliwość uczestnictwa w scenkach, teatrzykach, przedstawieniach – czyli w tym, co bardzo lubią robić.

POMOCE DYDAKTYCZNE DO AKTYWNOŚCI TEATRALNEJ

Kukielki i kartonowy teatr

Zestaw czterech kukielek (żabka, kotek, tygrysek i piesek) daje dzieciom wiele możliwości: wymyślania scenek, przedstawień z ich udziałem, tworzenia dialogów, rozmów między nimi. Kartonowy teatrzyk pozwala na swobodne improwizowanie słowne z użyciem kukielek lub bez nich oraz przedstawianie znanych utworów literackich.



WPROWADZAMY DZIECKO W ŚWIAT MUZYKI!



KARTY PRACY. Aktywność muzyczna

Składają się z 48 zestawów ćwiczeń. Dzieci wykonują ćwiczenia dźwiękonaśladowcze, wyklaskują i grają podane rytmy; poznają instrumenty, także te, na których grają muzycy w zespołach ludowych; zapoznają się z gamą C-dur, śpiewają jej dźwięki; wykonują instrument perkusyjny – grzechotkę; poznają różnicę w śpiewaniu solo, w duecie, tercecie czy w chórze; mają możliwość poznawania fragmentów muzyki poważnej (utwory zaczerpnięto z płyt **Odkrywam siebie**. Szkoła tuż-tuż). Ćwiczenia muzyczne łączone są też z działaniem graficznym i określeniem emocji.

POMOCE DYDAKTYCZNE DO AKTYWNOŚCI MUZYCZNEJ

Marakasy jajka

Instrument pomoże dziecku w wystukiwaniu rytmów oraz może być częścią całej orkiestry.



Zestaw muzycznych kukielek

Zestaw składa się z sześciu akustycznych kukielek służących do wystukiwania rytmów przedstawionych graficznie lub usłysanych w piosenkach.



MATERIAŁY DLA NAUCZYCIELA

ODKRYWAM SiEBiE



Przewodnik metodyczny, cz. 1–5

Każda część przewodnika przeznaczona jest na dwa miesiące. Przewodnik zawiera rozkłady materiału i całodzienne scenariusze zajęć. Znajdują się w nich propozycje zajęć składających się z ćwiczeń i zabaw rozwijających percepcję wzrokową, słuchową, mowę, pamięć, motorykę małą i dużą, wzmacniające poczucie własnej wartości, empatię, odpowiedzialność, przeciwdziałające agresji i integrujące grupę. Przewodnik zawiera również scenariusze zajęć muzycznych z nutami i tekstami piosenek, kształtującymi poczucie rytmu, pozwalającymi określać tempo, dynamikę czy wysokość dźwięków. Całość wzbogacona jest odpowiednio dobranymi utworami literackimi.



Niezbędnik nauczyciela na płycie CD

Zawiera wpisy do dziennika, plany miesięczne, rozkłady materiału, plan wyników.



Płyta muzyczna, cz. 1–3


Płyty zawierają wersje wokalnie-instrumentalne i instrumentalne piosenek, tańców, podkłady muzyczne do wybranych zabaw, fragmenty nagrań muzyki poważnej, nagrania melodii o różnym tempie, dynamice czy wysokości dźwięków. Dodatkowo na płytach znajdują się odgłosy, np. padającego deszczu lub dochodzące z kuchni.



Tablice demonstracyjne



Tablice demonstracyjne dla nauczyciela to zbiór 126 tablic na sprężynce, służących jako środek dydaktyczny przeznaczony do zajęć z dziećmi zaproponowanych w przewodniku metodycznym. Tematyka ilustracji oraz zdjęć dotyczy ćwiczeń i zabaw zawartych w danym scenariuszu.



Scenariusze zajęć: Aktywność polonistyczna; Aktywność matematyczna; Aktywność teatralna; Aktywność muzyczna

Scenariusze zawierają propozycje rozwiązań metodycznych wspierające rozwój aktywności polonistycznej (64 scenariusze), matematycznej (48 scenariuszy), teatralnej (24 scenariusze) i muzycznej (47 scenariuszy) starszych przedszkolaków. W proponowanych

zadaniach dzieci korzystają ze specjalnie przygotowanych pomocy dydaktycznych (karty do gry, zestaw woreczków z literami i cyframi, kukielki, teatr kartonowy, marakasy i kukielki muzyczne).

W określeniu dominującej (dominujących) inteligencji pomoże nauczycielowi arkusz obserwacyjny cech rozwojowych dziecka utworzony na podstawie teorii inteligencji wielorakich H. Gardnera. Na podstawie wyników z przeprowadzonego badania z wykorzystaniem tego arkusza, nauczyciel wybiera dla dzieci dwie spośród czterech kart pracy dodatkowych aktywności.



DLA NAUCZYCIELA

- Przewodnik metodyczny, cz. 1–5
- Płyta muzyczna, cz. 1–3
- Niezbędnik nauczyciela na płycie CD

indeks: 1525020

DODATKOWE MATERIAŁY

- Tablice demonstracyjne
- Scenariusze zajęć:
 - Aktywność polonistyczna
 - Aktywność matematyczna
 - Aktywność teatralna
 - Aktywność muzyczna

DIAGNOZA GOTOWOŚCI SZKOLNEJ DZIECKA

Dostępne w formie papierowej arkusze badające gotowość szkolną dzieci to komfortowe i proste w użyciu narzędzie dla każdego nauczyciela przygotowującego dziecko do klasy pierwszej.

Każdy nauczyciel ma możliwość wprowadzania wyników diagnozy dzieci w wersji elektronicznej (program offline oraz wersja online). Wersja elektroniczna pozwala tworzyć grupy przedszkolne, profile diagnostyczne dziecka oraz drukować informacje o gotowości szkolnej zgodnie z drukiem MEN.

Więcej informacji o narzędziach do badania gotowości szkolnej dziecka – patrz strona 17.

Ocena gotowości szkolnej dziecka

- Wygodne, kompletne narzędzie dla nauczyciela
- Dwa etapy badania dziecka:
 - diagnoza przedszkolna
 - gotowość szkolna
- Kolorowe załączniki do diagnozy przedszkolnej i badania gotowości szkolnej



- Więcej w programie *Gotowość szkolna dziecka*:
 - www.gotowosc szkolna.mac.pl
 - szacowanie dynamiki rozwoju dziecka
 - wydruk pełnej informacji o gotowości dziecka do podjęcia nauki w szkole podstawowej – zgodnie z drukiem ministerialnym



SPRAWDZONY PAKIET W NOWEJ ODSŁONIE!



ODKRYWAM SiEBiE

CZTEROLATEK

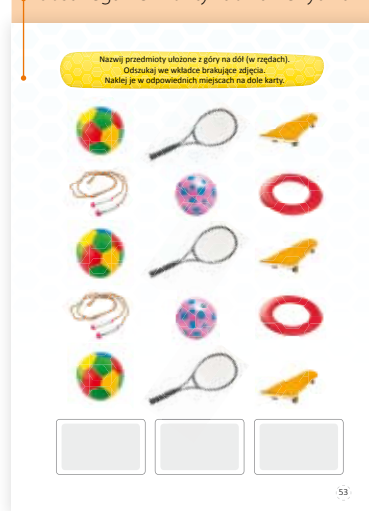
Odkrywam siebie. Czterolatek to element spójnej koncepcji edukacyjnej od trzylatka do rocznego przygotowania przedszkolnego opartej na teorii inteligencji wielorakich Howarda Gardnera. Poszczególne poziomy cyklu są zbieżne tematycznie, a poziom trudności materiału ewoluje wraz z rozwojem dziecka.

KARTY PRACY

Karty pracy (2 części) – ćwiczenia w nich zawarte uczą dzieci samodzielności, stwarzają warunki do mówienia, zadawania pytań, udzielania odpowiedzi. Zachęcają do rysowania po śladzie, uzupełniania rysunków, kolorowania. Uczą nazywania części ciała, porównywania, liczenia, prawidłowego używania przyimków. Aktywizują twórcze myślenie, wzbogacają zasób wiadomości i słownictwa dzieci. Naukę ułatwiają i uprzyjemniają bohaterowie – Zuzia i jej kolega Kuba.



dostrzeganie i kontynuowanie rytmu



zabawy grafomotoryczne połączone z edukacją przyrodniczą



WYPRAWKA

Wyprawka zawiera:

- 15 prac plastycznych skorelowanych tematycznie i przedstawionych w przewodniku metodycznym
- 16 prac wzmacniających koordynację wzrokowo-ruchową.

DLA DZIECKA

- Karty pracy, cz. 1–2
- Wyprawka w teczce

cena: 79 zł
indeks: 1440500



PAKIET METODYCZNY DLA NAUCZYCIELA



Przewodnik metodyczny, cz. 1–4

Zawiera rozkład materiału oraz całodzienne scenariusze zajęć z tekstami literackimi, nutami i tekstami piosenek. Został wzbogacony opisami zabaw rozwijających percepcję wzrokową, słuchową, aktywność twórczą, wspomagających rozwój emocjonalny dzieci.



Niezbędnik nauczyciela na płycie CD

Zawiera wpisy do dziennika, plany miesięczne, rozkłady materiału, ocenę osiągnięć dziecka 4-letniego.



Płyta muzyczna, cz. 1–2

Płyty zawierają wersje wokalnie-instrumentalne i instrumentalne piosenek autorstwa D. i K. Jagiełłów. Zawierają też nagrania fragmentów muzyki poważnej, melodie do ćwiczeń – wesole i smutne, szybkie i wolne, głośne i ciche, z wysokimi i niskimi dźwiękami. Całość uzupełniają podkłady muzyczne do zabaw i odgłosy z różnych miejsc.



DLA NAUCZYCIELA

- Przewodnik metodyczny, cz. 1–4
- Płyta muzyczna, cz. 1–2
- Niezbędnik nauczyciela na płycie CD

indeks: 1425100

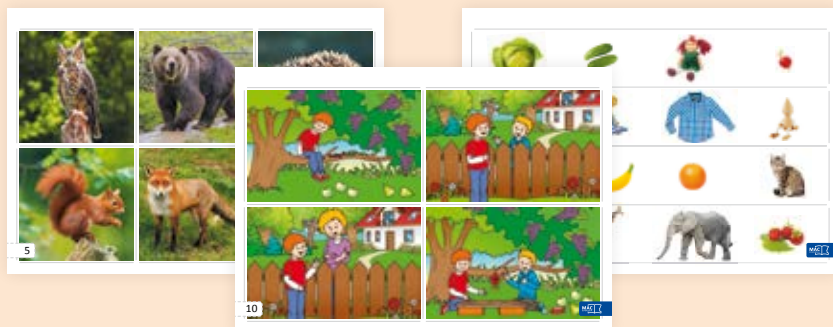
DODATKOWE MATERIAŁY

- Tablice demonstracyjne



Tablice demonstracyjne

Tablice demonstracyjne dla nauczycieli dzieci 3- i 4-letnich stanowią doskonały środek dydaktyczny, uzupełniający wybrane zajęcia. Wśród 88 tablic mamy ilustracje opowiadań, zdjęcia roślin, zwierząt, elementów pogody, ubrań, zabawek, pojazdów... – wszystko to, co jest potrzebne, żeby uatrakcyjnić dane zajęcia.



SPRAWDZONY PAKIET W NOWEJ ODSŁONIE!



ODKRYWAM SiEBiE

TRZYŁATEK

Odkrywam siebie. Trzylatek to element spójnej koncepcji edukacyjnej od trzylatka do rocznego przygotowania przedszkolnego opartej na teorii inteligencji wielorakich Howarda Gardnera. Poszczególne poziomy cyklu są zbieżne tematycznie, a poziom trudności materiału ewoluuje wraz z rozwojem dziecka.

KARTY PRACY

Karty pracy (2 części) zawierają ćwiczenia umożliwiające indywidualizację pracy z dzieckiem. Rozwijają myślenie, koordynację wzrokowo-ruchową, koncentrację uwagi. Zachęcają do oglądania, mówienia i działania – dzieci liczą, rozróżniają kolory, naśladowują ruchy i odgłosy, rysują, poznają zwierzęta, rośliny, instrumenty... Pomaga im w tym bohater – słonik Felek.

DLA DZIECKA


- **Karty pracy, cz. 1–2**
- **Wyprawka w teczce**

cena: 69 zł
indeks: 1340600

WYPRAWKA

Wyprawka składa się z 32 prac:

- 16 prac plastycznych skorelowanych tematycznie i przedstawionych w przewodniku metodycznym
- 16 prac rozwijających koordynację wzrokowo-ruchową.



PAKIET METODYCZNY DLA NAUCZYCIELA



Przewodnik metodyczny, cz. 1–3

Zawiera rozkład materiału i całodzienne scenariusze zajęć. Scenariusze wzbogacone są utworami literackimi, nutami i tekstami piosenek, opisami zabaw i ćwiczeń: integrujących grupę, rozwijających umiejętność komunikowania się, wzmacniających poczucie własnej wartości, empatii, samodzielności.



Niezbędnik nauczyciela na płycie CD

Zawiera wpisy do dziennika, plany miesięczne, rozkłady materiału, ocenę osiągnięć dziecka 3-letniego.

DLA NAUCZYCIELA

- Przewodnik metodyczny, cz. 1–3
- Płyta muzyczna
- Niezbędnik nauczyciela na płycie CD

indeks: 1325100

DODATKOWE MATERIAŁY

- Tablice demonstracyjne




Płyta muzyczna

Na płycie znajdują się nagrania wokalnie-instrumentalne piosenek, podkłady muzyczne do zabaw, nagrane odgłosy przyrody.



Tablice demonstracyjne

Tablice demonstracyjne dla nauczycieli dzieci 3- i 4-letnich stanowią doskonały środek dydaktyczny, uzupełniający wybrane zajęcia. Wśród 88 tablic mamy ilustracje opowiadań, zdjęcia roślin, zwierząt, elementów pogody, ubrań, zabawek, pojazdów... – wszystko to, co jest potrzebne, żeby uatrakcyjnić dane zajęcia.



indeks	tytuł publikacji	cena katalogowa
TRZYLATKI		
1340900	Kraina przedszkolaka. Trzylatek – pakiet dla dziecka	69,00 zł
1340800	Karty pracy	26,00 zł
1350410	Prace plastyczne w teczce	26,00 zł
1341200	Kraina odkrywców	6,00 zł
1341100	Kraina emocji	6,00 zł
1330800	Moja książeczka	5,00 zł
	Kukielka – Tuptuś	
	Teczka na pakiet	
1326000	Kraina przedszkolaka. Trzylatek – pakiet metodyczny dla nauczyciela	★
1326100	Przewodnik metodyczny, cz. 1	★
1326200	Przewodnik metodyczny, cz. 2	
1326300	Przewodnik metodyczny, cz. 3	
	Płyta muzyczna, cz. 1 i 2	
	Niezbędnik nauczyciela na płycie CD	
Kraina przedszkolaka. Trzylatek – materiały uzupełniające dla nauczyciela		
1300910	Pacynka – Tuptuś	15,00 zł
1330400	Przygody języka Tuptusia. Opowiadania. Książka z płytą CD	12,00 zł
1400510	Kraina przedszkolaka. Trzylatek i czterolatek. Tablice demonstracyjne	20,00 zł
TOW224	Teatrzyk przedszkolaka – Aktywność teatralna	35,00 zł
1340600	Odkrywam siebie. Trzylatek – pakiet dla dziecka	69,00 zł
1343010	Karty pracy, cz. 1	23,00 zł
1343020	Karty pracy, cz. 2	23,00 zł
1350300	Wyprawka w teczce	23,00 zł
	Teczka na pakiet	
1325100	Odkrywam siebie. Trzylatek – pakiet metodyczny dla nauczyciela	★
1323010	Przewodnik metodyczny, cz. 1	★
1323020	Przewodnik metodyczny, cz. 2	
1323030	Przewodnik metodyczny, cz. 3	
	Płyta muzyczna	
	Niezbędnik nauczyciela na płycie CD	
Odkrywam siebie. Trzylatek – materiały uzupełniające dla nauczyciela		
1300800	Odkrywam siebie. Trzylatek i czterolatek. Tablice demonstracyjne	20,00 zł
WS0056	Szuflandia – zestaw pomocy dydaktycznych	99,00 zł
CZTEROLATKI		
1444000	Kraina przedszkolaka. Czterolatek – pakiet dla dziecka	79,00 zł
1444100	Karty pracy, cz. 1	21,00 zł
1444200	Karty pracy, cz. 2	21,00 zł
1450410	Prace plastyczne w teczce	20,00 zł
1444400	Kraina odkrywców	6,00 zł
1444300	Kraina emocji	6,00 zł
1430700	Moja książeczka	5,00 zł
	Kukielka – Kicuś	
	Teczka na pakiet	
1426000	Kraina przedszkolaka. Czterolatek – pakiet metodyczny dla nauczyciela	★
1426100	Przewodnik metodyczny, cz. 1	★
1426200	Przewodnik metodyczny, cz. 2	
1426300	Przewodnik metodyczny, cz. 3	

indeks	tytuł publikacji	cena katalogowa
	Płyta muzyczna, cz. 1 i 2	
	Niezbędnik nauczyciela na płycie CD	
Kraina przedszkolaka. Czterolatek – materiały uzupełniające dla nauczyciela		
1400910	Pacynka – Kicuś	15,00 zł
1430410	Przygody zajęczka Kicusia. Opowiadania. Książka z płytą CD	12,00 zł
1400510	Kraina przedszkolaka. Trzylatek i czterolatek. Tablice demonstracyjne	20,00 zł
TOW224	Teatrzyk przedszkolaka – Aktywność teatralna	35,00 zł
1440500	Odkrywam siebie. Czterolatek – pakiet dla dziecka	79,00 zł
1440010	Karty pracy, cz. 1	26,00 zł
1440020	Karty pracy, cz. 2	26,00 zł
1454000	Wyprawka w teczce	27,00 zł
	Teczka na pakiet	
1425100	Odkrywam siebie. Czterolatek – pakiet metodyczny dla nauczyciela	★
1423010	Przewodnik metodyczny, cz. 1	★
1423020	Przewodnik metodyczny, cz. 2	
1423030	Przewodnik metodyczny, cz. 3	
1423040	Przewodnik metodyczny, cz. 4	
	Płyta muzyczna, cz. 1 i 2	
	Niezbędnik nauczyciela na płycie CD	
Odkrywam siebie. Czterolatek – materiały uzupełniające dla nauczyciela		
1300800	Odkrywam siebie. Trzylatek i czterolatek. Tablice demonstracyjne	20,00 zł
WS0056	Szuflandia – zestaw pomocy dydaktycznych	99,00 zł
ROCZNE PRZYGOTOWANIE PRZEDSZKOLNE		
1546700	Kraina przedszkolaka. Roczne przygotowanie przedszkolne – pakiet dla dziecka	124,00 zł
1546100	Karty pracy, cz. 1	19,00 zł
1546200	Karty pracy, cz. 2	19,00 zł
1546300	Karty pracy, cz. 3	19,00 zł
1546400	Karty pracy, cz. 4	19,00 zł
1550410	Prace plastyczne w teczce	19,00 zł
1546600	Kraina odkrywców	6,00 zł
1546500	Kraina emocji	6,00 zł
1500900	Kraina liter	6,00 zł
1500910	Kraina matematyki	6,00 zł
1530800	Moja książeczka	5,00 zł
	Kukielka – Raduś	
	Teczka na pakiet	
1523200	Kraina przedszkolaka. Roczne przygotowanie przedszkolne – pakiet metodyczny dla nauczyciela	★
1523210	Przewodnik metodyczny, cz. 1	★
1523220	Przewodnik metodyczny, cz. 2	
1523230	Przewodnik metodyczny, cz. 3	
1523240	Przewodnik metodyczny, cz. 4	
1523250	Przewodnik metodyczny, cz. 5	
	Płyta muzyczna, cz. 1 i 2	
	Niezbędnik nauczyciela na płycie CD	
Kraina przedszkolaka. Roczne przygotowanie przedszkolne – materiały uzupełniające dla nauczyciela		
1500960	Pacynka – Raduś	15,00 zł
1530410	Przygody krasnala Radusia. Opowiadania. Książka z płytą CD	15,00 zł

indeks	tytuł publikacji	cena katalogowa
1500940	Kraina przedszkolaka. Roczne przygotowanie przedszkolne. Tablice demonstracyjne	25,00 zł
TOW224	Teatryk przedszkolaka – Aktywność teatralna	35,00 zł
1500980	Kraina matematyki plus	8,00 zł
1500970	Kraina liter plus	8,00 zł
1540750	Odkrywam siebie. Szkoła tuż-tuż – pakiet dla dziecka	124,00 zł
1545100	Karty pracy, cz. 1	25,50 zł
1545200	Karty pracy, cz. 2	25,50 zł
1545300	Karty pracy, cz. 3	25,50 zł
1545400	Karty pracy, cz. 4	25,50 zł
1550600	Wyprawka w teczce	22,00 zł
	Teczka na pakiet	
1525020	Odkrywam siebie. Szkoła tuż-tuż – pakiet metodyczny dla nauczyciela	★
1525100	Przewodnik metodyczny, cz. 1	★
1525200	Przewodnik metodyczny, cz. 2	
1525300	Przewodnik metodyczny, cz. 3	
1525400	Przewodnik metodyczny, cz. 4	
1525500	Przewodnik metodyczny, cz. 5	
	Płyta muzyczna, cz. 1–3	
	Niezbędnik nauczyciela na płycie CD	
Odkrywam siebie. Szkoła tuż-tuż – materiały uzupełniające dla nauczyciela		
1545500	Odkrywam siebie. Szkoła tuż-tuż. Aktywność polonistyczna	15,00 zł
1545600	Odkrywam siebie. Szkoła tuż-tuż. Aktywność matematyczna	15,00 zł
1545700	Odkrywam siebie. Szkoła tuż-tuż. Aktywność muzyczna	15,00 zł
1545800	Odkrywam siebie. Szkoła tuż-tuż. Aktywność teatralna	15,00 zł
1500520	Odkrywam siebie. Szkoła tuż-tuż. Tablice demonstracyjne	25,00 zł
1500250	Odkrywam siebie. Szkoła tuż-tuż. Pudełko aktywności	99,00 zł
1500550	Karty do gry „Co do siebie pasuje?” – Aktywność polonistyczna	2,00 zł
1500560	Karty do gry „Zwierzęta Afryki” – Aktywność matematyczna	2,00 zł
TOW14	Zestaw woreczków z literami i cyframi – Aktywność polonistyczna i matematyczna	35,00 zł
TOW15	Muzyczne kukiełki – Aktywność muzyczna	35,00 zł
TOW13	Marakasy – jajka – Aktywność muzyczna	2,00 zł
TOW224	Teatryk przedszkolaka – Aktywność teatralna	35,00 zł
1500570	Zestaw 4 kukiełek – Aktywność teatralna	8,00 zł
1525600	Odkrywam siebie. Scenariusze zajęć do dodatkowych aktywności	6,00 zł
MATERIAŁY DODATKOWE		
1010080	Program „Nasze przedszkole”	6,00 zł
1010090	Dziennik zajęć	36,00 zł
PRYGOTOWANIE DO NAUKI CZYTANIA I PISANIA		
2040500	Zestaw liter dla nauczyciela	16,00 zł
2040600	Zestaw liter dla dzieci	14,00 zł
1641100	Ćwiczenia grafomotoryczne	15,00 zł
1640500	Czytam, piszę, liczę	15,00 zł
2040200	Czytamy sylabami	15,00 zł

indeks	tytuł publikacji	cena katalogowa
2040300	Wyrazy i obrazki do czytania całościowego	25,00 zł
1001100	Wierszyki, rymowanki i wyliczanki dla Ciebie	10,00 zł
2001400	Bajki w zielonych sukienkach	15,50 zł
1010020	Nazywanie świata – odmienna metoda nauki czytania. Program	15,00 zł
1030010	Opowieści sowy, cz. 1	18,00 zł
1030020	Opowieści sowy, cz. 2	18,00 zł
1030030	Opowieści ortograficzne	18,00 zł
1050010	Gry czytelnice, cz. 1	18,00 zł
1050020	Gry czytelnice, cz. 2	18,00 zł
1600200	Bawię się i uczę. Rebusy	25,00 zł
EDUKACJA MATEMATYCZNA		
1500800	Karty matematyczne	25,00 zł
1502100	Ćwiczenia matematyczne	15,00 zł
ZABAWY RUCHOWE, MUZYKA		
1020100	Ćwiczenia i zabawy ruchowe dla przedszkola – książka z płytą CD	25,00 zł
1507100	Zatańcz ze mną – książka z płytą CD	10,00 zł
1500510	Muzyka i ruch w przedszkolu na cztery pory roku – książka z płytą CD	25,00 zł
PRACE PLASTYCZNE		
1550011	Zrobię to sam. Prace plastyczne dla 5-latków	15,00 zł
1450010	Zrobię to sam. Prace plastyczne dla 4-latków	15,00 zł
1008100	Prace plastyczne na cały rok	15,00 zł
TABLICE DEMONSTRACYJNE		
1300700	Tablice demonstracyjne wspomagające nauczycieli dzieci trzy- i czteroletnich	30,00 zł
1500230	Tablice demonstracyjne matematyczne (pięciolatki)	35,00 zł
OWOCNA EDUKACJA		
1010060	Indywidualizacja pracy z dzieckiem w przedszkolu	20,00 zł
1546000	Karty pracy. Wspomaganie percepcji wzrokowej, słuchowej i motoryki małej	15,00 zł
1524600	Zabawy i ćwiczenia. Wspomaganie rozwoju percepcji wzrokowej, słuchowej i motoryki małej	15,00 zł
1547000	Karty pracy. Wspomaganie rozwoju mowy i emocji	15,00 zł
1524700	Zabawy i ćwiczenia. Wspomaganie rozwoju mowy i emocji	15,00 zł
SERIA LOGICO PRIMO		
1380010	Jeden dzień z Anią (do 3 lat)	12,00 zł
1380020	Bawię się i uczę (od 3 lat)	12,00 zł
1380040	Przedszkole trzylatka (od 3 lat)	12,00 zł
1480020	Dziecięce zabawy (od 4 lat)	12,00 zł
1480060	Patrz i mów (od 4 lat)	12,00 zł
1480050	Przedszkole czterolatka (od 4 lat)	12,00 zł
1583020	Nasze przedszkole (od 5 lat)	12,00 zł
1584000	Bawię się i uczę (od 5 lat)	12,00 zł
1080001	Ramka – Logico Primo	25,00 zł
MULTIMEDIA		
1070900	Zajęcia interaktywne w przedszkolu. Multibook – DVD	15,00 zł
1070800	Ćwiczenia interaktywne dla przedszkolaków – CD	8,00 zł

SZUFLANDIA PRZEDSZKOLAKA

Szuflandia przedszkolaka to kartonowa szafka z wyposażeniem dla całej grupy. Wybrane pomoce dydaktyczne przeznaczone są do pakietów **Odkrywam siebie. Trzylatek** oraz **Odkrywam siebie. Czterolatek**.

Zawartość szuflandii: 120 kredek ołówkowych w 12 kolorach, 48 motywatorków, 400 naklejek emotikonów, 400 arkuszy papieru kolorowego A5, 500 arkuszy papieru rysunkowego A4, 450 kart pracy.



ODKRYWAM SIEBIE. PUDEŁKO AKTYWNOŚCI

Pudełko aktywności to zestaw pomocy dydaktycznych przeznaczonych do pakietu **Odkrywam siebie.**

Szkoła tuż-tuż. Wybrane pomoce służą jako wsparcie edukacyjne do publikacji:

- Karty pracy. Aktywność polonistyczna
- Karty pracy. Aktywność matematyczna
- Karty pracy. Aktywność teatralna
- Karty pracy. Aktywność muzyczna



Zawartość pudełka: zestaw woreczków z literami i cyframi, karty do gry „Co do siebie pasuje?” (6 sztuk) oraz „Zwierzęta Afryki” (6 sztuk), zestaw kukiełek do teatryku (8 sztuk), marakasy – jajka (8 sztuk), kukiełki muzyczne (6 sztuk), publikacja: Odkrywam siebie. Scenariusze zajęć: Aktywność polonistyczna; Aktywność matematyczna; Aktywność teatralna; Aktywność muzyczna.

POBAWMY SIĘ W TEATR!

Przedstawienia teatralne są znakomitą okazją do ćwiczenia przez dzieci występów przed publicznością. Pozwalają one także w atrakcyjny sposób ćwiczyć pamięć przedszkolaków.

W skład zestawu **Teatryk przedszkolaka** wchodzi: scena teatryku, 7 kukiełek – bohaterów pakietu **Krainy przedszkolaka**, przykładowe inscenizacje (dostępne do pobrania na stronie internetowej mac.pl).



ZŁÓŻ ZAMÓWIENIE W KSIĘGARNI EDUKACYJNEJ I WYKLIKAJ GRATIS

01



Wejdź na
www.ksiegarnia-edukacyjna.pl

02



Dodaj do koszyka **15 lub więcej**
pakietów do przedszkola

03



Dodamy **liczydło GRATIS**
dla każdego dziecka

04



Wyślemy przesyłkę pod
wskazany adres w ciągu **48 h**

Promocja obowiązuje do 31.06.2015,
dla 500 pierwszych zamówień.



W NASZEJ OFERCIE ZNAJDZIESZ **PODRĘCZNIKI,
POMOCE DYDAKTYCZNE I ZABAWKI EDUKACYJNE**

Księgarnia Edukacyjna
gwarantuje:



NISKIE CENY



**BŁYSKAWICZNĄ
DOSTAWĘ**



**PROFESJONALNĄ
OBSŁUGĘ**

Księgarnia-**KE**
-Edukacyjna.pl

Regulamin promocji dostępny na
WWW.KSIEGARNIA-EDUKACYJNA.PL



Zamów nasze publikacje już dziś!



bezpośrednio u Konsultantów Oświatowych: www.mac.pl

w księgarni internetowej: www.ksiegarnia-edukacyjna.pl

telefonicznie: 801 802 102, 801 808 102, 41 366 57 91

faksem: 41 366 33 02

mailem: kontakt@ge.edu.pl



www.mac.pl



6006200